

**İSTANBUL ÖDEME VE ELEKTRONİK PARA
ANONİM ŞİRKETİ**

**31 ARALIK 2023 TARİHLİ
FİNANSAL TABLOLAR VE
BAĞIMSIZ DENETÇİ RAPORU**

BAĞIMSIZ DENETÇİ RAPORU

**İstanbul Ödeme ve Elektronik Para Anonim Şirketi
Genel Kurulu'na;**

A) Finansal Tabloların Bağımsız Denetimi**1) Görüş**

İstanbul Ödeme ve Elektronik Para Anonim Şirketi 'nin (Şirket) 31 Aralık 2023 tarihli finansal durum tablosu ile aynı tarihte sona eren hesap dönemine ait; kâr veya zarar ve diğer kapsamlı gelir tablosu, özkaynak değişim tablosu ve nakit akış tablosu ile önemli muhasebe politikalarının özeti de dâhil olmak üzere finansal tablo dipnotlarından oluşan finansal tablolarını denetlemiş bulunuyoruz.

Görüşümüze göre ilişikteki finansal tablolar, Şirket'in **31 Aralık 2023** tarihi itibarıyla finansal durumunu ve aynı tarihte sona eren hesap dönemine ait finansal performansını ve nakit akışlarını, Türkiye Finansal Raporlama Standartlarına (TFRS'lere) uygun olarak tüm önemli yönleriyle gerçeğe uygun bir biçimde sunmaktadır.

2) Görüşün Dayanağı


Yaptığımız bağımsız denetim, Kamu Gözetimi, Muhasebe ve Denetim Standartları Kurumu (KGK) tarafından yayımlanan Türkiye Denetim Standartlarının bir parçası olan Bağımsız Denetim Standartlarına (BDS'lere) uygun olarak yürütülmüştür. Bu Standartlar kapsamındaki sorumluluklarımız, raporumuzun Bağımsız Denetçinin Finansal Tabloların Bağımsız Denetimine İlişkin Sorumlulukları bölümünde ayrıntılı bir şekilde açıklanmıştır. KGK tarafından yayımlanan Bağımsız Denetçiler için Etik Kurallar (Etik Kurallar) ile finansal tabloların bağımsız denetimiyle ilgili mevzuatta yer alan etik hükümlere uygun olarak Şirket'ten bağımsız olduğumuzu beyan ederiz. Etik Kurallar ve mevzuat kapsamındaki etiğe ilişkin diğer sorumluluklar da tarafımızca yerine getirilmiştir. Bağımsız denetim sırasında elde ettiğimiz bağımsız denetim kanıtlarının, görüşümüzün oluşturulması için yeterli ve uygun bir dayanak oluşturduğuna inanıyoruz.



3) Kilit Denetim Konuları

Kilit denetim konuları, mesleki muhakememize göre cari döneme ait finansal tabloların bağımsız denetiminde en çok önem arz eden konulardır. Kilit denetim konuları, bir bütün olarak finansal tabloların bağımsız denetimi çerçevesinde ve finansal tablolara ilişkin görüşümüzün oluşturulmasında ele alınmış olup, bu konular hakkında ayrı bir görüş bildirmiyoruz.

Kilit Denetim Konuları	Kilit Denetim Konuları için Uygulanan Prosedürler
<p>Hasılatın Muhasebeleştirilmesi 31 Aralık 2023 tarihli finansal tablolarda net hasılat tutarı 27.366.190 TL'dir.</p> <p>Hasılatın finansal tablolar içindeki tutarsal büyüklüğü, hizmetlerin satışlarından elde edilen hasılatın zamanında ve doğru bir şekilde tahakkuk ettirilmesi ve kayıtlara alınması tarafımızca kilit denetim konusu olarak değerlendirilmiştir.</p>	<p>Konunun denetimde nasıl ele alındığı Mevcut denetim prosedürlerimize ilave olarak hasılatın kaydedilmesine ilişkin aşağıdaki ilave denetim prosedürleri de uygulanmıştır:</p> <p>Şirket'in satışı yapılan ve faturalandırılan fakat sahiplik hakları ve riskleri müşteriye geçmeyen hizmetlerin olup olmadığı veya hizmetin belli bir süreyi kapsamaması durumunda gelirin dönemsellik gereği sınıflandırılması hasılatın finansal tablolara alınma zamanlaması gibi durumlar değerlendirilerek kontrol edilmiştir.</p> <p>Satışların, uygulanan muhasebe politikasına göre gerçekleşen hasılat olup olmadığı maddi doğrulama prosedürleri ile kontrol edilmiştir.</p> <p>Yıl sonunu takip eden dönemde gerçekleşen iade ve iskontolar, fiyat farkları incelenmiş, maddi doğrulama prosedürleri uygulanarak, yıl içerisinde hasılatın uygun şekilde kayıtlara alınıp alınmadığı test edilmiştir.</p> <p>Hasılatın muhasebeleştirilmesi, satış raporları baz alınarak geliştirilen tahminlerden yola çıkılarak analitik olarak ve müşterilere düzenlenen fatura örnekleri, üzerindeki miktar, satış birim fiyatları ve sistemdeki birim fiyatları karşılaştırılarak detay olarak test edilmiştir.</p> <p>Satış ve satışların maliyetinin cari ve önceki döneme ait yıl bazında gerçekleşen değişimleri, satış birim fiyatları ve satılan miktarlar dikkate alınarak analiz edilmiştir.</p> <p>Hasılatla ilişkin dipnotlarda yer alan açıklamaların uygunluğu incelenmiştir.</p>



Kilit Denetim Konuları	Kilit Denetim Konuları için Uygulanan Prosedürler
TMS 29 - Yüksek Enflasyonlu Ekonomilerde Finansal Raporlama uygulaması	Konunun denetimde nasıl ele alındığı
<p>Not 2'de açıklandığı üzere, Grup için TMS 29 "Yüksek enflasyonlu ekonomilerde finansal raporlama" standardı geçerlidir.</p> <p>TMS 29, mali tabloların raporlama dönemi sonundaki cari satın alım gücüne göre yeniden düzenlenmesini gerektirmektedir. Bu nedenle, 2023 yılı içerisindeki işlemler ve dönem sonundaki parasal olmayan bakiyeler, 31 Aralık 2023 bilanço tarihindeki güncel fiyat endeksini yansıtacak şekilde yeniden düzenlenmiştir. TMS 29'un uygulanması, Grup'un özellikle finansal raporlamayla ilgili kontrol faaliyetlerinde değişikliğe yol açmıştır. TMS 29'un etkisi, satışların maliyetindeki ve nakit akış tablosundaki ilgili kalemlerde yer alan temel işlemlerin dalgalanma düzeyine ve enflasyon oranına bağlı olarak ortalama bazda yeniden düzenlenmesi gibi bir dizi önemli tahmine bağlıdır. Mali tabloların güncel satın alım gücü kullanılarak hazırlanması, doğru sonuçların elde edilmesini sağlamak için bir dizi karmaşık prosedür ve işlem gerektirir.</p> <p>Yeniden düzenlemede kullanılan tahminlerin varlığı, hesaplamadaki yüksek karmaşıklık ve yeniden düzenlemede kullanılan verilerin eksik veya hatalı olma riski nedeniyle, TMS 29'un uygulanması kilit denetim konusu olarak belirlenmiştir</p>	<p>Grup'un güncel süreçleri ve muhasebe politikaları (ve farklı fonksiyonel para birimindeki konsolide edilen şirketlerin muhasebeleştirilmesi) anlaşılmıştır,</p> <p>Yönetimin yaptığı parasal ve parasal olmayan kalem ayırımının TFRS'ye uygunluğu kontrol edilmiştir,</p> <p>Parasal olmayan kalemlerin ayrıntılı detayları temin edilmiş, tarihi maliyetleri ve satın alım tarihleri destekleyici belgelerle test edilmiştir, Bilinen uygulamalarla karşılaştırarak ve sektör bilgisi ve deneyimimizle değerlendirerek, yönetim tarafından kullanılan tahminlerin makul olup olmadığı değerlendirilmiştir. Ayrıca, tahminlerin tüm dönemlerde tutarlı olarak kullanıldığı kontrol edilmiştir,</p> <p>Hesaplamalarda kullanılan endeks katsayılarının, TÜİK tarafından yayınlanan Türkiye'deki Tüketici Fiyat Endeksi'nden elde edilen katsayılar ile karşılaştırılarak kontrol edilmiştir,</p> <p>Kullanılan metodoloji ve fiyat endeksi oranları kontrol edilerek, parasal olmayan kalemlerin endekslenmesi, kapsamlı gelir, özkaynak hareket ve nakit akış tablolarının TMS 29 dikkate alınarak hazırlandığı kontrol edilmiştir.</p>





4) Yönetimin ve Üst Yönetimden Sorumlu Olanların Finansal Tablolara İlişkin Sorumlulukları

Şirket yönetimi; finansal tabloların TFRS'lere uygun olarak hazırlanmasından, gerçeğe uygun bir biçimde sunumundan ve hata veya hile kaynaklı önemli yanlışlık içermeyecek şekilde hazırlanması için gerekli gördüğü iç kontrolden sorumludur.

Finansal tabloları hazırlarken yönetim; Şirket'in sürekliliğini devam ettirme kabiliyetinin değerlendirilmesinden, gerektiğinde süreklilikle ilgili hususları açıklamaktan ve Şirket'i tasfiye etme ya da ticari faaliyeti sona erdirmeye niyeti ya da mecburiyeti bulunmadığı sürece işletmenin sürekliliği esasını kullanmaktan sorumludur.

Üst yönetimden sorumlu olanlar, Şirket'in finansal raporlama sürecinin gözetiminden sorumludur.

5) Bağımsız Denetçinin Finansal Tabloların Bağımsız Denetimine İlişkin Sorumlulukları

Bir bağımsız denetimde, biz bağımsız denetçilerin sorumlulukları şunlardır:

Amacımız, bir bütün olarak finansal tabloların hata veya hile kaynaklı önemli yanlışlık içerip içermediğine ilişkin makul güvence elde etmek ve görüşümüzü içeren bir bağımsız denetçi raporu düzenlemektir. BDS'lere uygun olarak yürütülen bir bağımsız denetim sonucunda verilen makul güvence; yüksek bir güvence seviyesidir ancak, var olan önemli bir yanlışlığın her zaman tespit edileceğini garanti etmez. Yanlışlıklar hata veya hile kaynaklı olabilir. Yanlışlıkların, tek başına veya toplu olarak, finansal tablo kullanıcılarının bu tablolara istinaden alacakları ekonomik kararları etkilemesi makul ölçüde bekleniyorsa bu yanlışlıklar önemli olarak kabul edilir.

BDS'lere uygun olarak yürütülen bir bağımsız denetimin gereği olarak, bağımsız denetim boyunca mesleki muhakememizi kullanmakta ve mesleki şüphecililiğimizi sürdürmekteyiz. Tarafımızca ayrıca:

- Finansal tablolardaki hata veya hile kaynaklı "önemli yanlışlık" riskleri belirlenmekte ve değerlendirilmekte; bu risklere karşılık veren denetim prosedürleri tasarlanmakta ve uygulanmakta ve görüşümüze dayanak teşkil edecek yeterli ve uygun denetim kanıtı elde edilmektedir. (Hile; muvazaa, sahtekârlık, kasıtlı ihmal, gerçeğe aykırı beyan veya iç kontrol ihlali fiillerini içerebildiğinden, hile kaynaklı önemli bir yanlışlığı tespit edememe riski, hata kaynaklı önemli bir yanlışlığı tespit edememe riskinden yüksektir).
- Şirket'in iç kontrolünün etkinliğine ilişkin bir görüş bildirmek amacıyla değil ama duruma uygun denetim prosedürlerini tasarlamak amacıyla denetimle ilgili iç kontrol değerlendirilmektedir.
- Yönetim tarafından kullanılan muhasebe politikalarının uygunluğu ile yapılan muhasebe tahminlerinin ve ilgili açıklamaların makul olup olmadığı değerlendirilmektedir.
- Elde edilen denetim kanıtlarına dayanarak, Şirket'in sürekliliğini devam ettirme kabiliyetine ilişkin ciddi şüphe oluşturabilecek olay veya şartlarla ilgili önemli bir belirsizliğin mevcut olup olmadığı hakkında ve yönetimin işletmenin sürekliliği esasını kullanmasının uygunluğu hakkında sonuca varılmaktadır. Önemli bir belirsizliğin mevcut olduğu sonucuna varmamız hâlinde, raporumuzda, finansal tablolardaki ilgili açıklamalara dikkat çekmemiz ya da bu açıklamaların yetersiz olması durumunda olumlu görüş dışında bir görüş vermemiz gerekmektedir. Vardığımız sonuçlar, bağımsız denetçi raporu tarihine kadar elde edilen denetim kanıtlarına dayanmaktadır. Bununla birlikte, gelecekteki olay veya şartlar Şirket'in sürekliliğini sona erdirebilir.
- Finansal tabloların, açıklamalar dâhil olmak üzere, genel sunumu, yapısı ve içeriği ile bu tabloların, temelini oluşturan işlem ve olayları gerçeğe uygun sunumu sağlayacak şekilde yansıtıp yansıtmadığı değerlendirilmektedir.





Diğer hususların yanı sıra, denetim sırasında tespit ettiğimiz önemli iç kontrol eksiklikleri dâhil olmak üzere, bağımsız denetimin planlanan kapsamı ve zamanlaması ile önemli denetim bulgularını üst yönetimden sorumlu olanlara bildirmekteyiz.

Bağımsızlığa ilişkin etik hükümlere uygunluk sağladığımızı üst yönetimden sorumlu olanlara bildirmiş bulunmaktayız. Ayrıca bağımsızlık üzerinde etkisi olduğu düşünülebilecek tüm ilişkiler ve diğer hususları ve - varsa- ilgili önlemleri üst yönetimden sorumlu olanlara iletmış bulunmaktayız.

Üst yönetimden sorumlu olanlara bildirilen konular arasından, cari döneme ait finansal tabloların bağımsız denetiminde en çok önem arz eden konuları yani kilit denetim konularını belirlemekteyiz. Mevzuatın konunun kamuya açıklanmasına izin vermediği durumlarda veya konuyu kamuya açıklamanın doğuracağı olumsuz sonuçların, kamuya açıklamanın doğuracağı kamu yararını aşacağına makul şekilde beklendiği oldukça istisnai durumlarda, ilgili hususun bağımsız denetçi raporumuzda bildirilmemesine karar verebiliriz.

B) Mevzuattan Kaynaklanan Diğer Yükümlülükler

- 6102 Sayılı Türk Ticaret Kanunu'nun ("TTK") 378'nci maddesi çerçevesinde, Şirket'in pay senetleri borsada işlem görmediği için, Riskin Erken Saptanması Sistemi ve Komitesi kurulması zorunluluğu bulunmamaktadır.
- 6102 sayılı Türk Ticaret Kanunu'nun ("TTK") 402'nci maddesinin dördüncü fıkrası uyarınca Şirket'in **1 Ocak 2023 - 31 Aralık 2023** hesap döneminde defter tutma düzeninin, finansal tabloların, kanun ile Şirket esas sözleşmesinin finansal raporlamaya ilişkin hükümlerine uygun olmadığına dair önemli bir hususa rastlanmamıştır.
- TTK'nın 402'nci maddesinin dördüncü fıkrası uyarınca Yönetim kurulu tarafımıza denetim kapsamında istenen açıklamaları yapmış ve talep edilen belgeleri vermiştir.

EDİT Bağımsız Denetim Hizmetleri A.Ş.

15 Mayıs 2024, İstanbul


Burhan ÖZDEMİR
Sorumlu Denetçi

FİNANSAL DURUM TABLOSU	1-2
KAR veya ZARAR ve DİĞER KAPSAMLI GELİR TABLOSU	3
ÖZKAYNAK DEĞİŞİM TABLOSU	4
NAKİT AKIŞ TABLOSU	5
FİNANSAL TABLOLARA AİT DİPNOTLAR.....	6-41
1. ŞİRKET'İN ORGANİZASYONU VE FAALİYET KONUSU	- 6 -
2. FİNANSAL TABLOLARIN SUNUMUNA İLİŞKİN ESASLAR	- 7 -
3. İŞLETME BİRLEŞMELERİ	- 24 -
4. ÖDEME FONLARI KORUMA HESABI	- 24 -
5. NAKİT VE NAKİT BENZERLERİ.....	- 24 -
6. FİNANSAL YATIRIMLAR	- 24 -
7. FİNANSAL BORÇLANMALAR	- 24 -
8. TİCARİ ALACAKLAR ve TİCARİ BORÇLAR	- 25 -
9. DİĞER ALACAKLAR ve DİĞER BORÇLAR	- 25 -
10. STOKLAR	- 25 -
11. PEŞİN ÖDENMİŞ GİDERLER VE ERTELENMİŞ GELİRLER	- 26 -
12. YATIRIM AMAÇLI GAYRİMENKULLER	- 26 -
13. MADDİ DURAN VARLIKLAR	- 26 -
14. MADDİ OLMAYAN DURAN VARLIKLAR	- 27 -
15. KULLANIM HAKKI VARLIKLARI	- 28 -
16. KARŞILIKLAR / KOŞULLU VARLIK VE BORÇLAR.....	- 29 -
17. ÇALIŞANLARA SAĞLANAN FAYDALAR KAPSAMINDA BORÇLAR VE KARŞILIKLAR.....	- 29 -
19. DİĞER VARLIK VE YÜKÜMLÜLÜKLER	- 30 -
20. SERMAYE, YEDEKLER VE DİĞER ÖZKAYNAK KALEMLERİ.....	- 30 -
21. HASILAT VE SATIŞLARIN MALİYETİ (-).....	- 31 -
22. GENEL YÖNETİM GİDERLERİ, PAZARLAMA SATIŞ DAĞITIM GİDERLERİ, ARAŞTIRMA ve GELİŞTİRME GİDERLERİ (-)	- 31 -
23. ESAS FAALİYETLERDEN DİĞER GELİRLER VE GİDERLER (-).....	- 32 -
24. YATIRIM FAALİYETLERİNDEN GELİRLER VE GİDERLER (-)	- 33 -
25. FİNANSMAN GELİRLERİ / FİNANSMAN GİDERLERİ.....	- 33 -
26. GELİR VERGİLERİ (Ertelenmiş Vergi Varlığı ve Yükümlülüğü Dahil)	- 33 -
27. İLİŞKİLİ TARAF AÇIKLAMALARI.....	- 35 -
28. PAY BAŞINA KAZANÇ	- 35 -
29. KUR DEĞİŞİMİNİN ETKİLERİ	- 36 -
30. FİNANSAL ARAÇLARDAN KAYNAKLANAN RİSKLERİN NİTELİĞİ VE DÜZEYİ.....	- 37 -
31. FİNANSAL ARAÇLAR (GERÇEĞE UYGUN DEĞER AÇIKLAMALARI VE FİNANSAL RİSKTEN KORUNMA MUHASEBESİ ÇERÇEVESİNDEKİ AÇIKLAMALAR)	- 41 -
32. DEVLET TEŞVİKLERİ	- 41 -
33. RAPORLAMA DÖNEMİNDEN SONRAKİ OLAYLAR.....	- 41 -
33. BAĞIMSIZ DENETİM KURULUŞUNDAN ALINAN HİZMETLERE İLİŞKİN ÜCRETLER	- 41 -



İSTANBUL ÖDEME VE ELEKTRONİK PARA ANONİM ŞİRKETİ**31 ARALIK 2023 TARİHLİ KONSOLİDE OLMAYAN FİNANSAL DURUM TABLOSU**

(Aksi belirtilmedikçe tutarlar Türk Lirası'nın ("TL") 31 Aralık 2023 tarihi itibarıyla satın alma gücü olarak ifade edilmiştir).

VARLIKLAR	Not	Bağımsız	Bağımsız
		Denetimden Geçmiş	Denetimden Geçmiş
		31 Aralık 2023	31 Aralık 2022
Dönen Varlıklar		57.979.029	48.751.340
Ödeme Fonları Koruma Hesabı	4	4.092.477	22.500
Nakit ve Nakit Benzerleri	5	35.508.418	39.139.366
Finansal Yatırımlar	6	6.347.568	-
Ticari Alacaklar			
İlişkili Olmayan Taraplardan Ticari Alacaklar	8	10.097.192	9.560.543
Diğer Alacaklar			
İlişkili Olmayan Taraplardan Diğer Alacaklar	9	155.254	3.600
Stoklar	10	46.600	12.688
Peşin Ödenmiş Giderler			
İlişkili Olmayan Taraplara Peşin Ödenmiş Giderler	11	1.731.520	12.643
Duran Varlıklar		19.207.622	26.700.863
Diğer Alacaklar			
İlişkili Olmayan Taraplardan Diğer Alacaklar	9	-	142.631
Kullanım Hakkı Varlıklar	15	4.993.866	2.024.826
Maddi Duran Varlıklar	13	12.632.412	1.677.434
Maddi Olmayan Duran Varlıklar	14	378.410	3.195.695
Peşin Ödenmiş Giderler			
İlişkili Olmayan Taraplara Peşin Ödenmiş Giderler	11	-	18.334.850
Ertelenmiş Vergi Varlığı	26	1.202.934	1.325.427
TOPLAM VARLIKLAR		77.186.651	75.452.203



Ekteki dipnotlar finansal tabloların tamamlayıcı parçasını oluştururlar.

İSTANBUL ÖDEME VE ELEKTRONİK PARA ANONİM ŞİRKETİ**31 ARALIK 2023 TARİHLİ KONSOLİDE OLMAYAN FİNANSAL DURUM TABLOSU**

(Aksi belirtilmedikçe tutarlar Türk Lirası'nın ("TL") 31 Aralık 2023 tarihi itibarıyla satın alma gücü olarak ifade edilmiştir).

KAYNAKLAR	Not	Bağımsız	Bağımsız
		Denetimden Geçmiş	Denetimden Geçmiş
		31 Aralık 2023	31 Aralık 2022
Kısa Vadeli Yükümlülükler		18.600.942	19.739.296
Kısa Vadeli Borçlanmalar	7	5.224	87.010
Kiralama İşlemlerinden Yükümlülükler	15	1.138.546	960.371
Ticari Borçlar			
İlişkili Olmayan Tarafra Ticari Borçlar	8	16.502.753	2.893.200
Diğer Borçlar			
İlişkili Olmayan Tarafra Diğer Borçlar	9	353.444	15.118.150
Çalışanlara Sağlanan Faydalar Kapsamında Borçlar	17	268.347	435.225
Kısa Vadeli Karşılıklar			
Çalışanlara Sağlanan Faydalara İlişkin Karşılıklar	17	197.260	88.356
Diğer Kısa Vadeli Karşılıklar	19	135.368	156.984
Uzun Vadeli Yükümlülükler		2.605.909	2.598.315
Uzun Vadeli Borçlanmalar	7	-	-
Kiralama İşlemlerinden Yükümlülükler	15	97.782	1.132.691
Uzun Vadeli Karşılıklar			
Çalışanlara Sağlanan Faydalara İlişkin Karşılıklar	17	489.640	356.938
Ertelenmiş Vergi Yükümlülüğü	26	2.018.487	1.108.687
ÖZKAYNAKLAR		55.979.800	53.114.591
Ödenmiş Sermaye	20	55.000.000	32.000.000
Sermaye Düzeltmesi Olumlu Farkları	20	51.509.308	73.972.951
Kâr veya Zararda Yeniden Sınıflandırılmayacak Birikmiş			
Diğer Kapsamlı Gelirler veya Giderler			
Tanımlanmış Fayda Planları Yeniden Ölçüm Kazançları (Kayıpları)	20	-	-
Kardan Ayrılan Kısıtlanmış Yedekler	20	1.241.272	1.241.273
Geçmiş Yıllar Karı/Zararı (-)	20	(54.099.631)	(50.807.868)
Net Dönem Karı/Zararı (-)		2.328.851	(3.291.764)
TOPLAM KAYNAKLAR		77.186.651	75.452.203



Ekteki dipnotlar finansal tabloların tamamlayıcı parçasını oluştururlar.

İSTANBUL ÖDEME VE ELEKTRONİK PARA ANONİM ŞİRKETİ**31 ARALIK 2023 TARİHLİNDE SONA EREN HESAP DÖNEMİNE AİT
KONSOLİDE OLMAYAN KAR veya ZARAR ve DİĞER KAPSAMLI GELİR TABLOLARI**

(Aksi belirtilmedikçe tutarlar Türk Lirası'nın ("TL") 31 Aralık 2023 tarihi itibarıyla satın alma gücü olarak ifade edilmiştir).

KAR veya ZARAR KISMI	Not	Bağımsız	Bağımsız
		Denetimden Geçmiş	Denetimden Geçmiş
		01 Ocak - 31 Aralık 2023	01 Ocak - 31 Aralık 2022
SÜRDÜRÜLEN FAALİYETLER			
Hasılat	21	27.366.190	57.130.413
Satışların Maliyeti (-)	21	(26.475.039)	(22.683.093)
Ticari Faaliyetlerden Brüt Kar		891.151	34.447.320
Genel Yönetim Giderleri (-)	22	(18.074.132)	(28.597.911)
Pazarlama, Satış ve Dağıtım Giderleri (-)	22	(4.323.900)	(1.031.907)
Esas Faaliyetlerden Diğer Gelirler	23	49.684.082	48.899.886
Esas Faaliyetlerden Diğer Giderler (-)	23	(34.146.120)	(56.131.148)
FAALİYET KARI / ZARARI (-)		(5.968.919)	(2.413.761)
Yatırım Faaliyetlerinden Gelirler	24	396.000	-
FİNANSMAN GİDERİ ÖNCESİ FAALİYET KÂRI/ZARARI		(5.572.919)	(2.413.761)
Finansman Gelirleri	25	1.614.135	10.773.564
Finansman Giderleri (-)	25	(1.501.120)	(7.358.120)
Parasal Kazanç Kayıp		7.897.865	(2.075.891)
SÜRDÜRÜLEN FAALİYETLER VERGİ ÖNCESİ KÂRI/ZARARI		2.437.961	(1.074.208)
Sürdürülen Faaliyetler Vergi Gelir / Gideri (-)		(109.110)	(2.217.556)
- Dönem Vergi Gelir / Gideri (-)	26	-	(2.357.816)
- Ertelenmiş Vergi Geliri / Gideri (-)	26	(109.110)	140.260
SÜRDÜRÜLEN FAALİYETLER DÖNEM KÂRI/ZARARI		2.328.851	(3.291.764)
DURDURULAN FAALİYETLER			
DÖNEM KÂRI/ZARARI		2.328.851	(3.291.764)
Sürdürülen Faaliyetlerden Pay Başına Kazanç	28	0,04	(0,10)
DÖNEM KÂRI/ZARARI		2.328.851	(3.291.764)
DÖNEM KÂRI/ZARARI DİĞER KAPSAMLI GELİRLER			
Kâr veya zararda yeniden sınıflandırılmayacaklar		-	-
Kâr veya zararda yeniden sınıflandırılacaklar		-	-
DİĞER KAPSAMLI GELİR			
TOPLAM KAPSAMLI GELİR		2.328.851	(3.291.764)

Ekteki dipnotlar finansal tabloların tamamlayıcı parçasını oluştururlar.



31 ARALIK 2023 TARİHİNDE SONA EREN HESAP DÖNEMİNE AİT
KONSOLİDE OLUMYAN ÖZKAYNAK DEĞİŞİM TABLOSU
(Aksi belirtilmedikçe tutarlar Türk Lirası'nın ("TL") 31 Aralık 2023 tarihi itibarıyla satın alma gücü olarak ifade edilmiştir).

	Not	Ödenmiş Sermaye	Sermaye Düzeltmesi Olumlu / Olumsuz Farkları	Kâr veya Zararda Yeniden Sınıflandırılmayacak Birikmiş Diğer Kapsamlı Gelirler veya Giderler		Kâr veya Zararda Yeniden Sınıflandırılacak Birikmiş Diğer Kapsamlı Gelirler veya Giderler	Kardan Ayrılan Kısıtlanmış Yedekler	Birikmiş Karlar / Zararlar		Toplam
				Maddi Duran Varlık Yeniden Değerleme Artışları/Azalışları	Tanımlanmış Fayda Planları Yeniden Ölçüm Kazançları (Kayıpları)			Geçmiş Yıllar Karı/Zararı (-)	Net Dönem Karı/Zararı (-)	
31 Aralık 2021 bakiyesi	20	7.000.000	70.811.920	-	-	-	-	(58.944.741)	15.601.160	34.468.340
Sermaye arttırımı		21.938.016	-	-	-	-	-	-	-	21.938.016
Transferler		3.061.984	3.161.051	-	-	-	1.241.273	8.136.873	(15.601.160)	-
Toplam kapsamlı gelir / (gider)		-	-	-	-	-	-	-	-	-
Dönem karı/ (zararı)		-	-	-	-	-	-	-	(3.291.764)	(3.291.764)
Diğer kapsamlı gelir / (gider)		-	-	-	-	-	-	-	-	-
31 Aralık 2022 bakiyesi	20	32.000.000	73.972.951	-	-	-	1.241.273	(50.807.868)	(3.291.764)	53.114.592
Sermaye arttırımı		23.000.000	6.762.569	-	-	-	-	(6.762.569)	-	23.000.000
Transferler		-	(22.463.643)	-	-	-	-	(3.291.764)	3.291.764	(22.463.643)
Toplam kapsamlı gelir / (gider)		-	-	-	-	-	-	-	-	-
Dönem karı/ (zararı)		-	-	-	-	-	-	-	-	-
Diğer kapsamlı gelir / (gider)		-	-	-	-	-	-	-	-	-
31 Aralık 2023 bakiyesi	20	55.000.000	58.271.877	-	-	-	1.241.273	(60.862.201)	2.328.850	55.979.799



Ekteki dipnotlar finansal tabloların tamamlayıcı parçasını oluştururlar.

İSTANBUL ÖDEME VE ELEKTRONİK PARA ANONİM ŞİRKETİ

31 ARALIK 2023 TARİHİNDE SONA EREN HESAP DÖNEMİNE AİT KONSOLİDE OLMAYAN NAKİT AKIŞ TABLOSU
(Aksi belirtilmedikçe tutarlar Türk Lirası'nın ("TL") 31 Aralık 2023 tarihi itibarıyla satın alma gücü olarak ifade edilmiştir).

Not	Bağımsız		
	Denetimden Geçmiş 01 Ocak - 31 Aralık 2023	Denetimden Geçmiş 01 Ocak - 31 Aralık 2022	
A. İŞLETME FAALİYETLERİNDEN KAYNAKLANAN NAKİT AKIMLARI			
Dönem Karı / (Zararı)			
Sürdürülen Faaliyetlerden Dönem Karı (Zararı)	2.328.851	(3.291.764)	
<u>Dönem Net Karı/Zararı Mutabakatı ile İlgili Düzeltmeler</u>			
Amortisman ve itfa giderleri ile ilgili düzeltmeler	12-13-14-15	1.865.901	1.261.671
Karşılıklarla ilgili düzeltmeler			
Çalışanlara Sağlanan Faydalara İlişkin Karşılıklar (İptali) ile ilgili Düzeltmeler	17	108.904	(315.582)
Faiz (gelirleri) ve giderleri ile ilgili düzeltmeler			
Vadeli Alımlardan Kaynaklanan Ertelemiş Finansman Gideri	8	390.234	-
Vadeli Satışlardan Kaynaklanan Kazanılmamış Finansman Geliri	8	(245.520)	-
Alınan faizler	23	(1.614.135)	(10.773.564)
Vergi gideri / geliri ile ilgili düzeltmeler	25	109.110	2.217.556
Parasal kazanç kayıp		536.358	21.938.015
İşletme sermayesindeki değişikliklerden önceki faaliyet karı		3.479.702	11.036.332
Ticari Alacaklardaki Azalış (Artış) ile ilgili Düzeltmeler	8	(291.129)	1.196.696
Faaliyetlerle İlgili Diğer Alacaklardaki Azalış (Artış) ile ilgili Düzeltmeler	9	(9.023)	14.732.940
Stoklardaki Azalışlar (Artışlar) ile ilgili Düzeltmeler	10	(33.912)	66.947
Ticari Borçlardaki Artış (Azalış) ile ilgili Düzeltmeler	8	13.219.319	(27.507.678)
Faaliyetler ile ilgili Diğer Borçlardaki Artış (Azalış) ile ilgili Düzeltmeler	9	(14.764.706)	(26.325.391)
Çalışanlara sağlanan faydalar kapsamında borçlardaki artış/azalış	17	(166.878)	204.558
Faaliyetlerle ilgili Diğer Varlıklardaki Azalış (Artış)	18	16.615.973	(16.054.121)
Finansal yatırımdaki değişimler	6	(6.347.568)	-
İşletme faaliyet ile ilgili olarak oluşan nakit (+)		11.701.779	(42.649.718)
Vergi ladeleleri (Ödemeleri)	25	(1.934.768)	(2.476.616)
İşletme Faaliyetlerden Kaynaklanan Net Nakit		9.767.011	(45.126.334)
B. YATIRIM FAALİYETLERİNDEN KAYNAKLANAN NAKİT AKIMI			
Diğer nakit girişleri, (çıkışları)	15	(4.069.977)	(22.500)
Maddi duran varlık alımında kaynaklanan nakit çıkışları	14	(12.795.483)	(707.537)
Maddi duran varlık satışından kaynaklanan nakit girişleri	14	-	5.165.469
Maddi olmayan duran varlık alımında kaynaklanan nakit çıkışları	15	(158.111)	(3.246.204)
Maddi olmayan duran varlık satışından kaynaklanan nakit girişleri	15	2.949.998	
Yatırım faaliyetlerinde (kullanılan) / elde edilen nakit		(14.073.574)	1.189.229
C. FİNANSMAN FAALİYETLERİNDEN KAYNAKLANAN NAKİT AKIMI			
Borçlanmalarla ilgili artış / (azalış)	7	(938.520)	(699.746)
Alınan faiz	23	1.614.135	10.773.564
Finansman faaliyetlerinden kaynaklanan net nakit		675.615	10.073.817
Nakit Ve Benzerlerinde Meydana Gelen Net Artış	5	(3.630.948)	(33.863.288)
Dönem Başındaki Nakit Ve Nakit Benzerleri Mevcudu	5	39.139.366	73.002.654
Dönem Sonundaki Nakit Ve Nakit Benzerleri Mevcudu		35.508.418	39.139.366



İSTANBUL ÖDEME VE ELEKTRONİK PARA ANONİM ŞİRKETİ

31 ARALIK 2023 TARİHLİ KONSOLİDE OLMAYAN FİNANSAL TABLOLARA AİT DİPNOTLAR

(Aksi belirtilmedikçe tutarlar Türk Lirası'nın ("TL") 31 Aralık 2023 tarihi itibarıyla satın alma gücü olarak ifade edilmiştir).

1. ŞİRKET'İN ORGANİZASYONU VE FAALİYET KONUSU

İstanbul Ödeme Ve Elektronik Para Anonim Şirketi ("Şirket"), 19.10.2016 tarih ve 9179 sayılı T. Ticaret Sicil Gazetesindeki ilan ile "İstanbul Ödeme Kuruluşu Anonim Şirketi" unvanı ile kurulmuştur. Şirketin, 10.11.2021 tarih ve 10448 sayılı T. Ticaret Sicil Gazetesindeki ilan ile "İstanbul Ödeme ve Elektronik Para Anonim Şirketi" unvan değişikliği yapılmıştır.

Şirket Zincirlikuyu Vergi Dairesi'nin 481 061 8489 Vergi Kimlik numaralı kurumlar vergisi mükellefidir. Şirket 51970-5 sicil numarası ile İstanbul Ticaret Sicil Müdürlüğü'ne kayıtlıdır.

Şirket, 10.08.2018 tarihli 30505 sayılı resmî gazete ilanı ile Bankacılık Düzenleme ve Denetleme Kurulu'ndan lisans almıştır. Daha sonra 16.05.2023 tarihli 32192 sayılı resmî gazete ilanı ile Türkiye Cumhuriyet Merkez Bankası'ndan 6493 sayılı Ödeme ve Menkul Kıymet Mutabakat Sistemleri, Ödeme Hizmetleri ve Elektronik Para Kuruluşları Hakkında Kanun'un 12 nci maddesinin birinci fıkrasının (a), (b), (c) ve (e) bentlerinde belirtilen ödeme hizmetlerinin ve Kanun'un 18 inci maddesinin ikinci fıkrasında belirtilen elektronik para ihracı faaliyetlerini sunmak üzere lisans genişletme yetkisi almıştır.

Şirket'in cari dönemde iştirak konusu, 6493 sayılı "Ödeme ve Menkul Kıymet Mutabakat Sistemleri, Ödeme Hizmetleri ve Elektronik Para Kuruluşları Hakkında Kanun" kapsamında yurtiçi ve yurtdışına para transferi hizmeti sunmuştur.

Şirket 16.05.2023 tarihli 32192 sayılı resmî gazete ilanı ile Türkiye Cumhuriyet Merkez Bankası'ndan lisans almış bir Ödeme ve Elektronik Para Kuruluşudur

Şirket'in güncel adres bilgisi aşağıdaki gibidir;

Kullanımı	Adresi
Merkez	Esentepe Mah. Büyükdere Caddesi Levent Plaza No:173 D:34 Şişli İstanbul
Merkez Şube	Kemalpaşa Mah. Ordu Cad. No:58 Fatih İstanbul
Şube	Mehmet Nesih Özmen Mah. Nar Sok. No:18 İç kapı No:62 Güngören İstanbul

Şirket bünyesinde 31 Aralık 2023 tarihinde 22 kişi çalışmaktadır. (31 Aralık 2022 - 28 kişi).

Şirket'in 31 Aralık 2023 ve 31 Aralık 2022 tarihleri itibarıyla ortaklık yapısı aşağıdaki gibidir;

Sermaye Yapısı	31 Aralık 2023		31 Aralık 2022	
	Tutar	Oran %	Tutar	Oran %
Asım SARRAF	55.000.000	100,00%	32.000.000	100,00%
Sermaye düzeltmesi olumlu farkları	51.509.308		73.972.951	
Ödenmiş Sermaye	106.509.308	100,00%	105.972.951	100,00%

Şirket, 04.07.2023 tarih ve 10863 sayılı ticaret sicil gazetesinde yayınlanan kararla sermayesini 32.000.000 TL'den 50.000.000 TL'ye, daha sonra 26.12.2023 tarih ve 10987 sayılı ticaret sicil gazetesinde yayınlanan kararla sermayesini 50.000.000 TL'den 55.000.000 TL'ye çıkartmıştır.

Şirket sermayesi her biri 1 TL kıymetinde 55.000.000 adet paya ayrılmış toplam 55.000.000 Türk Lirası değerindedir.



İSTANBUL ÖDEME VE ELEKTRONİK PARA ANONİM ŞİRKETİ

31 ARALIK 2023 TARİHLİ KONSOLİDE OLMAYAN FİNANSAL TABLOLARA AİT DİPNOTLAR

(Aksi belirtilmedikçe tutarlar Türk Lirası'nın ("TL") 31 Aralık 2023 tarihi itibarıyla satın alma gücü olarak ifade edilmiştir).

2. FİNANSAL TABLOLARIN SUNUMUNA İLİŞKİN ESASLAR

2.1. Sunuma İlişkin Temel Esaslar

2.1.1. Uygulanan Muhasebe Standartları

Şirket, yasal defterlerini ve yasal finansal tablolarını Türk Ticaret Kanunu ("TTK") ve vergi mevzuatınca belirlenen muhasebe ilkelerine uygun olarak tutmakta ve hazırlamaktadır.

Şirket, muhasebe kayıtlarını Türk Ticaret Kanunu ve vergi mevzuatına uygun olarak tutmaktadır. İlişikteki finansal tablolar kamu Gözetimi Muhasebe ve Denetim Standartları Kurumu ("KGK") tarafından yayımlanan Türkiye Muhasebe Standartları'nı / Türkiye Finansal Raporlama Standartları ile bunlara ilişkin ek ve yorumları ("TMS/TFRS") uygun olarak hazırlanmıştır.

Konsolide olmayan finansal tablolar Şirket'in yasal kayıtlarına dayandırılmış ve Türk Lirası cinsinden ifade edilmiş olup, KGK tarafından yayınlanan Türkiye Muhasebe Standartları'na göre Şirket'in durumunu layıkıyla arz edebilmek için bir takım düzeltme ve sınıflandırma değişikliklerine tabi tutularak hazırlanmıştır.

Finansal tabloların TMS/TFRS'ye uygun olarak hazırlanması, varlık ve yükümlülükler ile şarta bağlı varlık ve yükümlülüklerle ilişkin açıklayıcı notları etkileyecek belirli varsayımların ve önemli muhasebe tahminlerinin kullanılmasını gerektirmektedir. Bu tahminler, yönetimin mevcut olaylar ve aksiyonlar çerçevesinde en iyi tahminlerine dayansa da, fiili sonuçlar tahmin edilenden farklı gerçekleşebilir. Karmaşık ve daha ileri derecede bir yorum gerektiren varsayım ve tahminlerin finansal tablolar üzerinde önemli etkisi bulunabilir.

Şirket'in faaliyetlerini önemli ölçüde etkileyecek mevsimsel ve dönemsel değişiklikler bulunmamaktadır.

Finansal tablolar, KGK tarafından yayımlanan Türkiye Finansal Raporlama Standartlarında belirlenmiş olan formatlar ile KGK tarafından yayımlanan Elektronik Finansal Raporlama formatlarına uygun olarak sunulmuştur.

Yüksek Enflasyon Dönemlerinde Finansal Tabloların Düzeltilmesi

SPK'nın 28 Aralık 2023 tarih ve 81/1820 sayılı kararı uyarınca, Türkiye Muhasebe/Finansal Raporlama Standartlarını uygulayan, SPK finansal raporlama düzenlemelerine tabi ihraççılar ile sermaye piyasası kurumlarının, 31 Aralık 2023 tarihi itibarıyla sona eren hesap dönemlerine ait yıllık finansal raporlarından başlamak üzere TMS 29 hükümlerini uygulamak suretiyle enflasyon muhasebesi uygulamasına karar verilmiştir.

KGK, 23 Kasım 2023 tarihinde TMS 29 kapsamı ve uygulamasına yönelik bir açıklama yapmıştır. Türkiye Finansal Raporlama Standartları uygulayan işletmelerin 31 Aralık 2023 tarihinde veya sonrasında sona eren yıllık raporlama dönemine ait finansal tablolarının TMS 29'da yer alan ilgili muhasebe ilkelerine uygun olarak enflasyon etkisine göre düzeltilerek sunulması gerektiği belirtmiştir.

TMS 29, finansal tablolar da dahil olmak üzere, fonksiyonel para birimi yüksek enflasyonlu bir ekonominin para birimi olan her işletmenin finansal tablolarına uygulanır. Bir ekonomide yüksek enflasyonun mevcut olması durumunda TMS 29 uyarınca, geçerli para birimi yüksek enflasyonlu bir ekonominin para birimi olan bir işletmenin finansal tablolarının raporlama dönemi sonu itibarıyla geçerli olan ölçüm birimi cinsinden ifade edilmesini gerektirmektedir.

Bu çerçevede 31 Aralık 2023, 31 Aralık 2022 ve 31 Aralık 2021 tarihli finansal tablolar hazırlanırken TMS 29'a göre enflasyon düzeltmesi yapılmıştır.

Finansal tablolar ve önceki dönemlere ait ilgili rakamlar, fonksiyonel para biriminin genel satın alma gücündeki değişiklikler için yeniden düzenlenmiştir ve sonuç olarak, finansal tablolar ve önceki dönemlere ait ilgili rakamlar TMS 29 Yüksek Enflasyonlu Ekonomilerde Finansal Raporlama Standardı uyarınca raporlama dönemi sonunda geçerli olan ölçüm birimi cinsinden ifade edilmiştir.



İSTANBUL ÖDEME VE ELEKTRONİK PARA ANONİM ŞİRKETİ

31 ARALIK 2023 TARİHLİ KONSOLİDE OLMAYAN FİNANSAL TABLOLARA AİT DİPNOTLAR

(Aksi belirtilmedikçe tutarlar Türk Lirası'nın ("TL") 31 Aralık 2023 tarihi itibarıyla satın alma gücü olarak ifade edilmiştir).

2. FİNANSAL TABLOLARIN SUNUMUNA İLİŞKİN ESASLAR (devamı)

Yüksek Enflasyon Dönemlerinde Finansal Tabloların Düzeltilmesi (Devamı)

Raporlama tarihi itibarıyla, Tüketici Fiyat Endeksi ("TÜFE") rakamına göre son üç yılın genel satın alma gücündeki kümülatif değişim %100'ün üzerinde olduğu için, Türkiye'de faaliyet gösteren işletmelerin 31 Aralık 2023 tarihinde veya bu tarihten sonra sona eren raporlama dönemlerinde TMS 29 "Yüksek Enflasyonlu Ekonomilerde Finansal Raporlama" standardını uygulamaları gerekmektedir.

Aşağıdaki tabloda Türkiye İstatistik Kurumu (TÜİK) tarafından yayınlanan Tüketici Fiyat Endeksleri dikkate alınarak hesaplanan ilgili yıllara ait enflasyon oranları yer almaktadır:

Tarih	Endeks	Düzeltilme katsayısı	Üç yıllık kümülatif enflasyon oranları
31.12.2023	1.859,38	1.000	%268
31.12.2022	1.128,45	1.647	%156
31.12.2021	686,95	2.706	%74

TMS 29 endeksleme işlemlerinin ana hatları aşağıdaki gibidir:

Bilanço tarihi itibarıyla cari satın alma gücü ile gösterilenler dışındaki tüm kalemler ilgili fiyat endeksi katsayıları kullanılarak endekslenmiştir. Önceki yıllara ait tutarlar da aynı şekilde endekslenmiştir.

Parasal aktif ve pasif kalemler, bilanço tarihinde cari olan satın alma gücü ile ifade edildiklerinden endekslemeye tabi tutulmamışlardır. Parasal kalemler nakit para ve nakit olarak alınacak veya ödenecek kalemlerdir.

Sabit kıymetler, iştirakler ve benzeri aktifler piyasa değerlerini geçmeyecek şekilde tarihi maliyetleri üzerinden endekslenmiştir. Amortismanlar da benzer şekilde düzeltilmişlerdir. Özkaynaklar içerisinde yer alan tutarlar, bu tutarların şirkete katıldığı veya şirket içerisinde olduğu dönemlerdeki genel fiyat endekslerinin uygulanması neticesinde yeniden düzeltilmiştir.

Bilançodaki parasal olmayan kalemlerin endekslenmesinden, gelir tablosuna etkisi olanlar dışındaki gelir tablosunda yer alan tüm kalemler, gelir ve gider hesaplarının mali tablolara ilk defa finansal tablolara yansıtıldıkları dönemler üzerinden hesaplanan katsayılar ile endekslenmişlerdir.

Net parasal pozisyonda genel enflasyon sonucunda oluşan kazanç veya kayıplar, parasal olmayan varlıklar, özkaynak kalemleri ve gelir tablosu hesaplarında yapılan düzeltmelerin farkıdır. Net parasal pozisyon üzerinden hesaplanan bu kazanç veya kayıp net kara dahil edilmiştir.



İSTANBUL ÖDEME VE ELEKTRONİK PARA ANONİM ŞİRKETİ

31 ARALIK 2023 TARİHLİ KONSOLİDE OLMAYAN FİNANSAL TABLOLARA AİT DİPNOTLAR

(Aksi belirtilmedikçe tutarlar Türk Lirası'nın ("TL") 31 Aralık 2023 tarihi itibarıyla satın alma gücü olarak ifade edilmiştir).

2. FİNANSAL TABLOLARIN SUNUMUNA İLİŞKİN ESASLAR (devamı)

Yüksek Enflasyon Dönemlerinde Finansal Tabloların Düzeltilmesi (Devamı)

TMS 29 Enflasyon Muhasebesi standardının uygulanmasının etkisi aşağıda özetlenmiştir:

Finansal Durum Tablosunun Yeniden Düzenlenmesi

Finansal durum tablosunda yer alan tutarlardan raporlama dönemi sonunda geçerli olan ölçüm birimiyle ifade edilmemiş olanlar yeniden düzenlenir. Buna göre, parasal kalemler raporlama dönemi sonunda cari olan para birimi cinsinden ifade edildikleri için yeniden düzenlenmezler. Parasal olmayan kalemler, raporlama dönemi sonunda cari tutarları üzerinden gösterilmedikleri sürece, yeniden düzenlenmeleri gerekmektedir.

Parasal olmayan kalemlerin yeniden düzenlenmesinden kaynaklanan net parasal pozisyonadaki kazanç veya kayıp kar veya zarara dahil edilir ve diğer kapsamlı gelir tablosunda ayrıca sunulur.

Kâr veya Zarar Tablosunun Yeniden Düzenlenmesi

Kâr veya zarar tablosundaki tüm kalemler raporlama dönemi sonunda geçerli olan ölçüm birimi cinsinden ifade edilir. Bu nedenle, tüm tutarlar aylık genel fiyat endeksindeki değişiklikler uygulanarak yeniden düzenlenmiştir.

Satılan stokların maliyeti, yeniden düzenlenmiş stok bakiyesi kullanılarak düzeltilmiştir.

Amortisman ve itfa giderleri, maddi duran varlıklar, maddi olmayan duran varlıklar, yatırım amaçlı gayrimenkuller ve kullanım hakkı varlıklarının yeniden düzenlenmiş bakiyeleri kullanılarak düzeltilmiştir.

Yüksek Enflasyon Dönemlerinde Finansal Tabloların Düzeltilmesi (Devamı)

Nakit Akış Tablosunun Yeniden Düzenlenmesi

Nakit akış tablosundaki tüm kalemler, raporlama dönemi sonunda geçerli olan ölçüm birimi cinsinden ifade edilmektedir.

Konsolide Finansal Tablolar

Geçerli para birimi yüksek enflasyonlu bir ekonominin para birimi olan bir bağlı ortaklığın finansal tabloları, ana ortaklık tarafından hazırlanan konsolide finansal tablolara dahil edilmeden önce genel fiyat endeksi uygulanarak yeniden düzenlenir. Böyle bir bağlı ortaklığın yabancı bir bağlı ortaklık olması durumunda, yeniden düzenlenmiş finansal tabloları kapanış kurundan çevrilir.

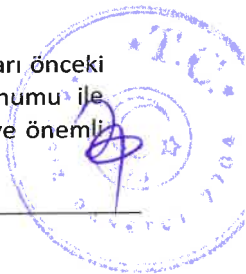
Raporlama dönemi sonları farklı olan finansal tabloların konsolide edilmesi durumunda, parasal ya da parasal olmayan tüm kalemler, konsolide finansal tabloların tarihinde geçerli olan ölçüm birimine göre yeniden düzenlenir.

Karşılaştırmalı Rakamlar

Önceki raporlama dönemine ait ilgili rakamlar, karşılaştırmalı mali tabloların raporlama dönemi sonunda geçerli olan ölçüm birimi cinsinden sunulması için genel fiyat endeksi uygulanarak yeniden düzenlenir. Daha önceki dönemlere ilişkin olarak açıklanan bilgiler de raporlama dönemi sonunda geçerli olan ölçüm birimi cinsinden ifade edilir.

Karşılaştırmalı Bilgiler ve Önceki Dönem Konsolide Finansal Tabloların Yeniden Düzenlenmesi

Finansal durum ve performans trendlerinin tespitine imkan vermek üzere, Grup'un finansal tabloları önceki dönemle karşılaştırmalı olarak hazırlanmaktadır. Cari dönem konsolide finansal tabloların sunumu ile uygunluk sağlanması açısından karşılaştırmalı bilgiler gerekli görüldüğünde yeniden sınıflandırılır ve önemli farklılıklar açıklanır.



İSTANBUL ÖDEME VE ELEKTRONİK PARA ANONİM ŞİRKETİ

31 ARALIK 2023 TARİHLİ KONSOLİDE OLMAYAN FİNANSAL TABLOLARA AİT DİPNOTLAR

(Aksi belirtilmedikçe tutarlar Türk Lirası'nın ("TL") 31 Aralık 2023 tarihi itibarıyla satın alma gücü olarak ifade edilmiştir).

2. FİNANSAL TABLOLARIN SUNUMUNA İLİŞKİN ESASLAR (devamı)

2.1.2. Karşılaştırmalı Bilgiler

Finansal durum ve performans trendlerinin tespitine imkan vermek üzere, Şirket'in finansal tabloları önceki dönemle karşılaştırmalı olarak hazırlanmaktadır. Cari dönem finansal tabloların sunumu ile uygunluk sağlanması açısından karşılaştırmalı bilgiler gerekli görüldüğünde yeniden sınıflandırılır ve önemli farklılıklar açıklanır.

2.1.3. Kullanılan Para Birimi

Şirket'in finansal tabloları faaliyette bulunduğu temel ekonomik çevrede geçerli olan para birimi (fonksiyonel para birimi) ile sunulmuştur. Şirket'in mali durumu ve faaliyet sonuçları, Şirket'in geçerli para birimi olan ve finansal tablolar için sunum para birimi olan Türk Lirası "TL" cinsinden ifade edilmiştir.

2.1.4. İşletmenin Sürekliliği

Finansal tablolar, Şirket'in önümüzdeki bir yılda ve faaliyetlerinin doğal akışı içerisinde varlıklarından fayda elde edeceği ve yükümlülüklerini yerine getireceği varsayımı altında işletmenin sürekliliği esasına göre hazırlanmıştır.

2.1.5. Netleştirme / Mahsup

Finansal tablolardaki varlık ve yükümlülükler TMS/TFRS kapsamında izin verilen ve zorunlu haller dışında birbirinden mahsup edilmemiştir. Gelir ve gider kalemleri de ancak TMS/TFRS kapsamında öngörülmesi halinde birbirinden mahsup edilmiş, aksi halde mahsup edilmemiştir.

2.1.6. TFRS'ye Uygunluk Beyanı

İlişikteki finansal tablolar muhasebe kayıtlarını Türk Ticaret Kanunu ve vergi mevzuatına uygun olarak tutmaktadır. İlişikteki finansal tablolar kamu Gözetimi Muhasebe ve Denetim Standartları Kurumu ("KGK") tarafından yayımlanan Türkiye Muhasebe Standartları'nı / Türkiye Finansal Raporlama Standartları ile bunlara ilişkin ek ve yorumları ("TMS/TFRS") uygun olarak hazırlanmıştır.


Finansal tablolar, KGK tarafından yayımlanan Türkiye Finansal Raporlama Standartlarında belirlenmiş olan formatlar ile KGK tarafından yayımlanan Elektronik Finansal Raporlama formatlarına uygun olarak sunulmuştur. Bu finansal tablolar Şirket'in TFRS'ye göre hazırlanmış ilk finansal tablolarıdır.

2.1.7. Yeni ve Revize Edilmiş Uluslararası Finansal Raporlama Standartları

31 Aralık 2023 tarihi itibarıyla sona eren hesap dönemine ait finansal tabloların hazırlanmasında esas alınan muhasebe politikaları aşağıda özetlenen 1 Ocak 2022 tarihi itibarıyla geçerli yeni ve değiştirilmiş Türkiye Muhasebe Standartları ("TMS")/TFRS ve TMS/TFRS yorumları dışında önceki yılda kullanılanlar ile tutarlı olarak uygulanmıştır. Bu standartların ve yorumların Şirket'in mali durumu ve performansı üzerindeki etkileri ilgili paragraflarda açıklanmıştır.

31 Aralık 2023 tarihi itibarıyla yürürlükte olan yeni standartlar ile mevcut önceki standartlara getirilen değişiklikler ve yorumlar:

TFRS 16 Kiralamalar - COVID 19 kira imtiyazları kolaylaştırıcı uygulamanın uzatılmasına ilişkin değişiklikler (1 Nisan 2022 tarihi itibarıyla yürürlükte); COVID-19 salgını sebebiyle kiracılara kira ödemelerinde bazı imtiyazlar sağlanmıştır. Mayıs 2020'de, TMSK TFRS 16 Kiralamalar standardında yayımladığı değişiklik ile kiracıların kira ödemelerinde COVID-19 sebebiyle tanınan imtiyazların, kiralamada yapılan bir değişiklik olup olmadığını değerlendirmemeleri konusunda isteğe bağlı kolaylaştırıcı bir uygulama getirmiştir. 31 Mart 2022 tarihinde, TMSK kolaylaştırıcı uygulamanın tarihini 30 Haziran 2022'den 30 Haziran 2023'ye uzatmak için ilave bir değişiklik yayınlamıştır. Kiracılar, bu tür kira imtiyazlarını kiralamada yapılan bir değişiklik olmaması durumunda geçerli olan hükümler uyarınca muhasebeleştirilmeyi seçebilirler. Bu uygulama kolaylığı çoğu zaman kira ödemelerinde azalmayı tetikleyen olay veya koşulun ortaya çıktığı dönemlerde kira imtiyazının değişken kira ödemesi olarak muhasebeleştirilmesine neden olur.



31 ARALIK 2023 TARİHLİ KONSOLİDE OLMAYAN FİNANSAL TABLOLARA AİT DİPNOTLAR

(Aksi belirtilmedikçe tutarlar Türk Lirası'nın ("TL") 31 Aralık 2023 tarihi itibarıyla satın alma gücü olarak ifade edilmiştir).

2. FİNANSAL TABLOLARIN SUNUMUNA İLİŞKİN ESASLAR (devamı)

TFRS 3, TMS 16, TMS 37'de yapılan dar kapsamlı değişiklikler ve TFRS 1, TFRS 9, TMS 41 ve TFRS 16'da yapılan bazı yıllık iyileştirmeler; 1 Ocak 2023 tarihinde veya bu tarihten sonra başlayan yıllık raporlama dönemlerinde geçerlidir.

- **TFRS 3 İşletme Birleşmeleri'nde yapılan değişiklikler;** bu değişiklik İşletme birleşmeleri için muhasebe gerekliliklerini değiştirmeden TFRS 3'te Finansal Raporlama için Kavramsal Çerçeveye yapılan bir referansı güncellemektedir.
- **TMS 16 Maddi Duran Varlıklar'da yapılan değişiklikler;** bir şirketin, varlık kullanıma hazır hale gelene kadar üretilen ürünlerin satışından elde edilen gelirin maddi duran varlığın tutarından düşülmesini yasaklamaktadır. Bunun yerine, şirket bu tür satış gelirlerini ve ilgili maliyeti kar veya zarara yansıtacaktır.
- **TMS 37 Karşılıklar, Koşullu Borçlar ve Koşullu Varlıklar'da yapılan değişiklikler;** bu değişiklik bir sözleşmeden zarar edilip edilmeyeceğine karar verirken şirketin hangi maliyetleri dahil edeceğini belirtir.

Yıllık iyileştirmeler, TFRS 1 Türkiye Finansal Raporlama Standartları'nın İlk Uygulaması, TFRS 9 Finansal Araçlar, TMS 41 Tarımsal Faaliyetler ve TFRS 16'nın açıklayıcı örneklerinde küçük değişiklikler yapmaktadır. Söz konusu değişikliklerin, Şirket'in finansal durumu ve performansı üzerinde önemli bir etkisinin olması beklenmemektedir.

31 Aralık 2023 tarihi itibarıyla yayımlanmış ancak henüz yürürlüğe girmemiş olan standartlar ve değişiklikler:

TMS 1, Uygulama Bildirimi 2 ve TMS 8'deki dar kapsamlı değişiklikler; 1 Ocak 2023 tarihinde veya bu tarihten sonra başlayan yıllık raporlama dönemlerinde geçerlidir. Bu değişiklikler muhasebe politikası açıklamalarını iyileştirmeyi ve finansal tablo kullanıcılarının muhasebe tahminlerindeki değişiklikler ile muhasebe politikalarındaki değişiklikleri ayırt etmelerine yardımcı olmayı amaçlamaktadır.

TMS 12, Tek bir işlemde kaynaklanan varlık ve yükümlülüklerle ilişkin ertelenmiş vergiye ilişkin değişiklik; 1 Ocak 2023 tarihinde veya bu tarihten sonra başlayan yıllık raporlama dönemlerinde geçerlidir. Bu değişiklikler, şirketler tarafından ilk defa finansal tablolara alındığında vergilendirilebilir ve indirilebilir geçici farkların eşit tutarlarda oluşmasına neden olan işlemler üzerinden ertelenmiş vergi muhasebeleştirmelerini gerektirmektedir.

TFRS 16, Satış ve geri kiralama işlemleri; 1 Ocak 2024 tarihinde veya bu tarihten sonra başlayan yıllık raporlama dönemlerinde geçerlidir. Bu değişiklikler, işletmenin TFRS 16'daki bir satış ve geri kiralama işlemi işlem tarihinden sonra nasıl muhasebeleştirdiğini açıklayan satış ve geri kiralama hükümlerini içerir. Kira ödemelerinin bir kısmı veya tamamı bir endekse veya orana bağlı olmayan değişken kira ödemelerinden oluşan satış ve geri kiralama işlemlerinin etkilenmesi muhtemeldir.

TMS 1, Sözleşme koşulları olan uzun vadeli yükümlülüklerle ilişkin değişiklik; 1 Ocak 2024 tarihinde veya bu tarihten sonra başlayan yıllık raporlama dönemlerinde geçerlidir. Bu değişiklikler, işletmenin raporlama döneminden sonraki on iki ay içinde uyması gereken koşulların bir yükümlülüğün sınıflandırmasını nasıl etkilediğine açıklık getirmektedir.

TFRS 17, Sigorta Sözleşmeleri, Aralık 2022'de değiştirildiği şekliyle; 1 Ocak 2023 tarihinde veya bu tarihten sonra başlayan yıllık raporlama dönemlerinde geçerlidir. Bu standart, hali hazırda çok çeşitli uygulamalara izin veren TFRS 4'ün yerine geçmektedir. TFRS 17, sigorta sözleşmeleri ile isteğe bağlı katılım özelliğine sahip yatırım sözleşmeleri düzenleyen tüm işletmelerin muhasebesini temelden değiştirecektir.

Söz konusu değişikliklerin, Şirket'in finansal durumu ve performansı üzerinde önemli bir etkisinin olması beklenmemektedir.

2.2. Muhasebe Politikalarında Değişiklikler

Şirket'in finansal durumu, performansı veya nakit akışları üzerindeki işlemlerin ve olayların etkilerinin finansal tablolarda daha uygun ve güvenilir bir şekilde sunulmasını etkileyecek nitelikte muhasebe politikalarında herhangi bir değişiklik yapılmamıştır. Uygulanan muhasebe politikalarında yakın gelecekte bir değişiklik öngörülmektedir.



31 ARALIK 2023 TARİHLİ KONSOLİDE OLMAYAN FİNANSAL TABLOLARA AİT DİPNOTLAR

(Aksi belirtilmedikçe tutarlar Türk Lirası'nın ("TL") 31 Aralık 2023 tarihi itibarıyla satın alma gücü olarak ifade edilmiştir).

2. FİNANSAL TABLOLARIN SUNUMUNA İLİŞKİN ESASLAR (devamı)

2.3. Muhasebe Tahminlerindeki Değişiklikler ve Hatalar

Bir muhasebe tahminindeki değişikliğin etkisi, yalnızca bir döneme ilişkinse, değişikliğin yapıldığı cari dönemde; gelecek dönemlere de ilişkinse, hem değişikliğin yapıldığı hem de gelecek dönemde, ileriye yönelik olarak, net dönem karı veya zararının belirlenmesinde dikkate alınacak şekilde finansal tablolara yansıtılır.

Bir hatanın düzeltme tutarı geriye dönük olarak dikkate alınır. Bir hata, ortaya çıktığı önceki dönemlere ilişkin karşılaştırmalı tutarların yeniden düzenlenmesi veya bir sonraki raporlama döneminden önce meydana geldiğinde, söz konusu döneme ait birikmiş karlar hesabının yeniden düzenlenmesi yoluyla düzeltilir. Bilgilerin yeniden düzenlenmesi aşırı bir maliyete neden oluyorsa önceki dönemlere ait karşılaştırmalı bilgiler yeniden düzenlenmemekte, bir sonraki dönemin birikmiş karlar hesabı, söz konusu dönem başlamadan önce hatanın kümülatif etkisiyle yeniden düzenlenmektedir.

2.4. Önemli Muhasebe Politikalarının Özeti

TMS/TFRS kapsamında muhasebe politikaları; finansal tabloların hazırlanmasında ve sunulmasında işletmeler tarafından kullanılan belirli ilkeler, esaslar, gelenekler, kurallar ve uygulamalardır.

Etkin faiz yöntemi, finansal varlığın itfa edilmiş maliyet ile değerlendirilmesi ve ilgili faiz gelirinin ilişkili olduğu döneme dağıtılması yöntemidir. Etkin faiz oranı; finansal aracın beklenen ömrü boyunca veya uygun olması durumunda daha kısa bir zaman dilimi süresince tahsil edilecek tahmini nakit toplamının, ilgili finansal varlığın tam olarak net bugünkü değerine indirgeyen orandır.



31 ARALIK 2023 TARİHLİ KONSOLİDE OLMAYAN FİNANSAL TABLOLARA AİT DİPNOTLAR

(Aksi belirtilmedikçe tutarlar Türk Lirası'nın ("TL") 31 Aralık 2023 tarihi itibarıyla satın alma gücü olarak ifade edilmiştir).

2. FİNANSAL TABLOLARIN SUNUMUNA İLİŞKİN ESASLAR (devamı)

Hasılatın kaydedilmesi

Şirket, taahhüt edilmiş bir mal veya hizmeti müşterisine devrederek edim yükümlülüğünü yerine getirdiğinde veya getirdikçe hasılatı finansal tablolarına kaydeder. Bir varlığın kontrolü müşterinin eline geçtiğinde (veya geçtikçe) varlık devredilmiş olur.

Şirket aşağıda yer alan temel prensipler doğrultusunda hasılatı finansal tablolarına kaydetmektedir:

- Müşteriler ile sözleşmeleri belirlenmesi
- Sözleşmedeki performans yükümlülüklerini belirlenmesi
- Sözleşmedeki işlem fiyatını saptanması
- İşlem fiyatını sözleşmedeki performans yükümlülüklerine bölüştürülmesi
- Her performans yükümlülüğü yerine getirildiğinde hasılatın muhasebeleştirilmesi

Şirket aşağıdaki şartların tamamının karşılanması durumunda müşterisi ile yaptığı bir sözleşmeyi hasılat olarak muhasebeleştirir:

- Sözleşmenin tarafları sözleşmeyi (yazılı, sözlü ya da diğer ticari teamüllere uyarınca) onaylamış ve kendi edimlerini ifa etmeyi taahhüt etmektedir,
- Şirket her bir tarafın devredeceği mal veya hizmetlerle ilgili hakları tanımlayabilmektedir,
- Şirket devredilecek mal veya hizmetlerle ilgili ödeme koşulları tanımlayabilmektedir,
- Sözleşme özü itibarıyla ticari niteliktedir,
- Şirket'in müşteriye devredilecek mal veya hizmetler karşılığı bedel tahsil edecek olması muhtemeldir. Bir bedelin tahsil edilebilirliğinin muhtemel olup olmadığını değerlendirirken işletme, sadece müşterinin bu bedeli vadesinde ödeyebilmesini ve buna ilişkin niyetini dikkate alır.

Ürün satışlarından kaynaklanan hasılat;

Şirket, başka bir taraf mal veya hizmetin müşteriye sağlanmasına müdahil olduğunda, taahhüdünün niteliğinin belirlenen mal veya hizmetleri bizzat sağlamaya (asil) veya diğer tarafça sağlanan bu mal veya hizmetlere aracılık etmeye (vekil) yönelik bir edim yükümlülüğü olduğunu belirler. Şirket, belirlenmiş mal veya hizmetleri, o mal veya hizmetleri müşteriye devretmeden önce kontrol ediyorsa asildir. Söz konusu durumda edim yükümlülüğünü yerine getirdiğinde (veya getirdikçe), devredilen belirlenmiş mal veya hizmetler karşılığında hak etmeyi beklediği bedelin brüt tutarı kadar hasılatı finansal tablolarına kaydeder. Şirket, edim yükümlülüğü belirlenmiş mal veya hizmetlerin başka bir tarafça temin edilmesine aracılık etmekse ise vekil durumundadır ve söz konusu edim yükümlülüğü için hasılatı finansal tablolara yansıtmaz.

Şirket, müşterilerinden tamamlanan ediminin müşteri açısından değerine doğrudan karşılık gelen bir bedelin tahsiline hak kazanması durumunda (ürünlerin tesliminde), faturalama hakkına sahip olduğu tutar kadar hasılatı finansal tablolara almaktadır. Şirket, sözleşmenin başlangıcında, müşteriye taahhüt ettiği mal veya hizmetin devir tarihi ile müşterinin bu mal veya hizmetin bedelini ödediği tarih arasında geçen sürenin bir yıl veya daha az olacağını öngörmesi sebebiyle taahhüt edilen bedelde önemli bir finansman bileşeninin etkisi olmayacağı için düzeltme yapmamaktadır.



İSTANBUL ÖDEME VE ELEKTRONİK PARA ANONİM ŞİRKETİ

31 ARALIK 2023 TARİHLİ KONSOLİDE OLMAYAN FİNANSAL TABLOLARA AİT DİPNOTLAR

(Aksi belirtilmedikçe tutarlar Türk Lirası'nın ("TL") 31 Aralık 2023 tarihi itibarıyla satın alma gücü olarak ifade edilmiştir).

2. FİNANSAL TABLOLARIN SUNUMUNA İLİŞKİN ESASLAR (devamı)

Şirket, TFRS 15 uyarınca sözleşmenin başlangıcında, müşteriye taahhüt ettiği malın devir tarihi ile müşterinin bu mal bedelini ödediği tarih arasında geçen sürenin bir yıldan daha az olduğunu öngörmesinden dolayı kolaylaştırıcı uygulamayı seçmiştir. Bu sebeple, Şirket hasılat tutarında önemli bir finansman bileşeninin etkisi için düzeltme yapmamıştır.

Şirket'in müşterileri ile yapılan sözleşmelerinden doğan kontrat varlıkları ve söz konusu kontratlara ilişkin aktifleştirilecek kontrat maliyetleri bulunmamaktadır.

Finansal araçlar

a) Finansal varlıklar

Finansal varlıklar ilk olarak, söz konusu finansal varlığın alım tarihindeki rayıç bedelini yansıttığı kabul edilen ve alım sırasında ortaya çıkan diğer masrafları da içeren elde etme maliyeti ile kayıtlara alınır. Söz konusu alım ve satımlar genellikle piyasada oluşan genel teamül ve düzenlemelerle belirlenen zaman dilimleri içerisinde finansal varlıkların teslimini gerektiren alım ve satımlardır.

Finansal varlıkların sınıflandırılması ve değerlemesi;

i) İtfa Edilmiş Maliyet Üzerinden Değerlenen Finansal Varlıklar

Bir finansal varlık aşağıdaki her iki şartın birden sağlanması durumunda itfa edilmiş maliyeti üzerinden ölçülür:

- Finansal varlığın, sözleşmeye bağlı nakit akışlarının tahsil edilmesini amaçlayan bir iş modeli kapsamında elde tutulması,
- Finansal varlığa ilişkin sözleşme şartlarının, belirli tarihlerde sadece anapara ve anapara bakiyesinden kaynaklanan faiz ödemelerini içeren nakit akışlarına yol açması.

İtfa edilmiş maliyeti üzerinden gösterilen finansal varlıklara ilişkin faiz geliri etkin faiz yöntemi kullanılarak hesaplanır. Bir finansal varlığın brüt defter değeri ile itfa edilmiş maliyet değeri arasındaki farklar kâr veya zarara yansıtılır.

ii) Gerçeğe Uygun Değer Farkı Diğer Kapsamlı Gelire Yansıtılan Finansal Varlıklar

Bir finansal varlık aşağıdaki her iki şartın birden sağlanması durumunda gerçeğe uygun değer değişimi diğer kapsamlı gelire yansıtılarak ölçülür:

- Finansal varlığın, sözleşmeye bağlı nakit akışlarının tahsil edilmesini ve finansal varlığın satılmasını amaçlayan bir iş modeli kapsamında elde tutulması,
- Finansal varlığa ilişkin sözleşme şartlarının, belirli tarihlerde sadece anapara ve anapara bakiyesinden kaynaklanan faiz ödemelerini içeren nakit akışlarına yol açması.

Gerçeğe uygun değer değişimi diğer kapsamlı gelire yansıtılarak ölçülen bir finansal varlıktan kaynaklanan kazanç veya kayıplardan, değer düşüklüğü kazanç ya da kayıpları ile kur farkı kazanç veya kayıpları dışında kalanlar, finansal varlık finansal tablo dışı bırakılıncaya ya da yeniden sınıflandırılıncaya kadar diğer kapsamlı gelire yansıtılır.

iii) Gerçeğe Uygun Değer Farkı Kâr veya Zarara Yansıtılan Finansal Varlıklar

Bir finansal varlık, itfa edilmiş maliyeti üzerinden ya da gerçeğe uygun değer değişimi diğer kapsamlı gelire yansıtılarak ölçülmüyorsa, gerçeğe uygun değer değişimi kâr veya zarara yansıtılarak ölçülür.



31 ARALIK 2023 TARİHLİ KONSOLİDE OLMAYAN FİNANSAL TABLOLARA AİT DİPNOTLAR

(Aksi belirtilmedikçe tutarlar Türk Lirası'nın ("TL") 31 Aralık 2023 tarihi itibarıyla satın alma gücü olarak ifade edilmiştir).

2. FİNANSAL TABLOLARIN SUNUMUNA İLİŞKİN ESASLAR (devamı)

Nakit ve nakit benzerleri

Nakit ve nakit benzeri kalemleri, nakit para, vadesiz mevduat ve satın alım tarihinden itibaren vadeleri 3 ay veya 3 aydan daha az olan, hemen nakde çevrilebilecek olan ve önemli tutarda değer değişikliği riski taşımayan yüksek likiditeye sahip diğer kısa vadeli yatırımlardır.

Finansal yükümlülükler

Şirket'in finansal yükümlülükleri ve özkaynak araçları, sözleşmeye bağlı düzenlemelere, finansal bir yükümlülüğün ve özkaynağa dayalı bir aracın tanımlanma esasına göre sınıflandırılır. Şirket'in tüm borçları düşüldükten sonra kalan varlıklarındaki hakkı temsil eden sözleşme özkaynağa dayalı finansal araçtır. Belirli finansal yükümlülükler ve özkaynağa dayalı finansal araçlar için uygulanan muhasebe politikaları aşağıda belirtilmiştir.

Finansal yükümlülükler gerçeğe uygun değer farkı kâr veya zarara yansıtılan finansal yükümlülükler veya diğer finansal yükümlülükler olarak sınıflandırılır.

Gerçeğe uygun değer farkı kâr veya zarara yansıtılan finansal yükümlülükler

Gerçeğe uygun değer farkı kâr veya zarara yansıtılan finansal yükümlülükler, gerçeğe uygun değeriyle kayda alınır ve her raporlama döneminde, bilanço tarihindeki gerçeğe uygun değeriyle yeniden değerlendirilir. Gerçeğe uygun değerlerindeki değişim, gelir tablosunda muhasebeleştirilir. Gelir tablosunda muhasebeleştirilen net kazanç ya da kayıplar, söz konusu finansal yükümlülük için ödenen faiz tutarını da kapsar.

Diğer finansal yükümlülükler

Diğer finansal yükümlülükler, finansal borçlar dahil, başlangıçta işlem maliyetlerinden arındırılmış gerçeğe uygun değerleriyle muhasebeleştirilir.

Diğer finansal yükümlülükler sonraki dönemlerde etkin faiz oranı üzerinden hesaplanan faiz gideri ile birlikte etkin faiz yöntemi kullanılarak itfa edilmiş maliyet bedelinden muhasebeleştirilir.

Etkin faiz yöntemi, finansal yükümlülüğün itfa edilmiş maliyetlerinin hesaplanması ve ilgili faiz giderinin ilişkili olduğu döneme dağıtılması yöntemidir. Etkin faiz oranı; finansal aracın beklenen ömrü boyunca veya uygun olması halinde daha kısa bir zaman dilimi süresince gelecekte yapılacak tahmini nakit ödemelerini tam olarak ilgili finansal yükümlülüğün net bugünkü değerine indirgeyen orandır.

Finansal varlık ve yükümlülüklerin kayda alınması ve çıkarılması

Bütün finansal varlık alım ve satımları işlem tarihinde, yani Şirket'in varlığı almayı veya satmayı taahhüt ettiği tarihte kayıtlara yansıtılır. Söz konusu alım ve satımlar genellikle piyasada oluşan genel teamül ve düzenlemelerle belirlenen zaman dilimi içerisinde finansal varlığın teslimini gerektiren alım satımlardır.

Bir finansal varlık (ya da finansal varlığın veya benzer finansal varlıklardan oluşan grubun bir kısmı);

- Varlıktan nakit akımı elde etme hakkına ilişkin sürenin bitmiş olması durumunda;
- Şirket'in varlıktan nakit akımı elde etme hakkı olmakla birlikte, üçüncü kişilere direkt devretme zorunluluğu olan bir anlaşma kapsamında çok fazla zaman geçirmeden tamamını ödeme yükümlülüğü olması durumunda;
- Şirket'in finansal varlıktan nakit akımlarını elde etme hakkını devretmesi ve (a) varlık ile ilgili tüm risk veya ödüllerin devredilmiş veya (b) tüm hak ya da ödüllerin transfer edilmemiş olmasına rağmen, varlık üzerindeki tüm kontrolleri transfer etmiş olması durumunda kayıtlardan çıkarılır.



31 ARALIK 2023 TARİHLİ KONSOLİDE OLMAYAN FİNANSAL TABLOLARA AİT DİPNOTLAR

(Aksi belirtilmedikçe tutarlar Türk Lirası'nın ("TL") 31 Aralık 2023 tarihi itibarıyla satın alma gücü olarak ifade edilmiştir).

2. FİNANSAL TABLOLARIN SUNUMUNA İLİŞKİN ESASLAR (devamı)

Şirket'in varlıktan nakit akımı elde etmesi hakkını devretmesi bununla birlikte tüm risk ya da menfaatlerin transfer edilmemesi veya üzerindeki kontrolü devretmemesi durumunda, varlık, Şirket'in varlık ile devam eden ilişkisine bağlı olarak finansal tablolarda taşınır.

Finansal yükümlülükler, bu yükümlülüklerden doğan borçların ortadan kalkması, iptal edilmesi ve süresinin dolması durumlarında kayıtlardan çıkartılır.

Stoklar

İşin normal akışı içinde satılmak için elde tutulan, satılmak üzere üretilmekte olan ya da üretim sürecinde ya da hizmet sunumunda kullanılacak madde ve malzemeler şeklinde bulunan varlıkların gösterildiği kalemdir. Verilen sipariş avansları ilgili stok muhasebeleştirilinceye kadar diğer dönen varlıklar olarak sınıflandırılır.

Stoklar, maliyeti ve net gerçekleştirilebilir değerin düşük olanı ile değerlendirilmektedir. Stokların maliyeti; tüm satın alma maliyetlerini, dönüştürme maliyetlerini ve stokların mevcut durumuna ve konumuna getirilmesi için katlanılan diğer maliyetleri içerir. Stokların dönüştürme maliyetleri; direk işçilik giderleri gibi, üretimle doğrudan ilişkili maliyetleri kapsar. Bu maliyetler ayrıca ilk madde ve malzemenin mamule dönüştürülmesinde katlanılan sabit ve değişken genel üretim giderlerinden sistematik bir şekilde dağıtılan tutarları da içerir.

Net gerçekleştirilebilir değer, olağan ticari faaliyet içerisinde oluşan tahmini satış fiyatından tahmini tamamlanma maliyeti ve satışı gerçekleştirmek için yüklenilmesi gereken tahmini maliyetlerin toplamının indirilmesiyle elde edilir. Stoklar finansal tablolarda, kullanımları veya satış sonucu elde edilmesi beklenen tutardan daha yüksek bir bedelle izlenemez. Stokların net gerçekleştirilebilir değeri maliyetinin altına düştüğünde, stoklar net gerçekleştirilebilir değerine indirgenir ve değer düşüklüğünün olduğu yılda gelir tablosuna gider olarak yansıtılır. Daha önce stokların net gerçekleştirilebilir değere indirgenmesine neden olan koşulların geçerliliğini kaybetmesi veya değişen ekonomik koşullar nedeniyle net gerçekleştirilebilir değerinde artış olduğu kanıtlandığı durumlarda, ayrılan değer düşüklüğü karşılığı iptal edilir. İptal edilen tutar önceden ayrılan değer düşüklüğü tutarı ile sınırlıdır.

Yatırım Amaçlı Gayrimenkuller

Yatırım amaçlı gayrimenkuller, kira ve/veya değer artış kazancı elde etmek amacıyla elde tutulan gayrimenkuller olup ilk olarak maliyet değerleri ve buna dahil olan işlem maliyetleri ile ölçülürler.

Yatırım amaçlı gayrimenkuller, satılmaları veya kullanılamaz hale gelmeleri ve satışından gelecekte herhangi bir ekonomik yarar sağlanamayacağı belirlenmesi durumunda bilanço dışı bırakılırlar. Yatırım amaçlı gayrimenkulün kullanım süresini doldurmasından veya satışından kaynaklanan kar/zarar, oluştukları dönemde gelir tablosuna dahil edilir.

Transferler, yatırım amaçlı gayrimenkullerin kullanımında bir değişiklik olduğunda yapılır. Gerçeğe uygun değer esasına göre izlenen yatırım amaçlı gayrimenkulden, sahibi tarafından kullanılan gayrimenkul sınıfına yapılan bir transferde, transfer sonrasında yapılan muhasebeleştirme işlemindeki tahmini maliyeti, anılan gayrimenkulün kullanım şeklindeki değişikliğin gerçekleştiği tarihteki gerçeğe uygun değeridir. Sahibi tarafından kullanılan bir gayrimenkulün, gerçeğe uygun değer esasına göre gösterilecek yatırım amaçlı bir gayrimenkule dönüşmesi durumunda, işletme, kullanımdaki değişikliğin gerçekleştiği tarihe kadar "Maddi Duran Varlıklar"a uygulanan muhasebe politikasını uygular. Şirket yatırım amaçlı gayrimenkulleri bulunmamaktadır.



İSTANBUL ÖDEME VE ELEKTRONİK PARA ANONİM ŞİRKETİ

31 ARALIK 2023 TARİHLİ KONSOLİDE OLMAYAN FİNANSAL TABLOLARA AİT DİPNOTLAR

(Aksi belirtilmedikçe tutarlar Türk Lirası'nın ("TL") 31 Aralık 2023 tarihi itibarıyla satın alma gücü olarak ifade edilmiştir).

2. FİNANSAL TABLOLARIN SUNUMUNA İLİŞKİN ESASLAR (devamı)

Maddi Duran Varlıklar

Grup'un, mal ve hizmet üretimi veya arzında kullanılmak üzere, başkalarına kiraya verilmek (gayrimenkuller dışındaki duran varlıklar için) veya idari amaçlar çerçevesinde kullanılmak üzere elde tutulan ve bir dönemden fazla kullanımı öngörülen fiziki kalemleri maliyet modeli çerçevesinde, maliyet değerleriyle ifade edilmektedir.

Maddi duran varlığın maliyet değeri; alış fiyatı, ithalat vergileri ve geri iadesi mümkün olmayan vergiler, maddi duran varlığı kullanıma hazır hale getirmek için yapılan masraflardan oluşmaktadır. Maddi duran varlığın kullanımına başlandıktan sonra oluşan tamir ve bakım gibi harcamalar, oluştuğu dönemde gider olarak gelir tablosunda raporlanmaktadır. Yapılan harcamalar ilgili maddi duran varlığa gelecekteki kullanımında ekonomik bir değer artışı sağlıyorsa bu harcamalar varlığın maliyetine eklenmektedir.

Özel maliyetler, kiralanmış gayrimenkul için yapılan harcamaları kapsamaktadır ve faydalı ömrün kira sözleşmesinin süresinden uzun olduğu hallerde kira süresi boyunca, kısa olduğu durumlarda faydalı ömürleri üzerinden amortisman tabii tutulur.

Amortisman, maddi duran varlıkların kullanıma hazır olduğu tarihten itibaren ayrılır. İlgili varlıkların atıl durumda buldukları dönemde de amortisman ayrılmaya devam edilir.

Ekonomik ömür ve amortisman metodu düzenli olarak gözden geçirilmekte, buna bağlı olarak metodun ve amortisman süresinin ilgili varlıktan edinilecek ekonomik faydaları ile paralel olup olmadığına bakılmaktadır ve gerektiğinde düzeltme işlemi yapılmaktadır.

Maliyet Yöntemi

Maddi duran varlıklar, maliyet değerlerinden birikmiş amortisman ve birikmiş değer düşüklükleri düşüldükten sonraki tutar üzerinden gösterilirler.

Kiralama veya idari amaçlı ya da halihazırda belirlenmemiş olan diğer amaçlar doğrultusunda inşa edilme aşamasındaki varlıklar, maliyet değerlerinden varsa değer düşüklüğü kaybı düşülerek gösterilirler. Maliyete yasal harçlar da dahil edilir. Bu tür varlıklar, diğer sabit varlıklar için kullanılan amortisman yönteminde olduğu gibi, kullanıma hazır olduklarında amortisman tabii tutulurlar.

Arazi ve yapılmakta olan yatırımlar dışında, maddi duran varlıkların maliyet tutarları, beklenen faydalı ömürlerine göre doğrusal amortisman yöntemi kullanılarak amortisman tabii tutulur. Beklenen faydalı ömür, kalıntı değer ve amortisman yöntemi, tahminlerde ortaya çıkan değişikliklerin olası etkileri için her yıl gözden geçirilir ve tahminlerde bir değişiklik varsa ileriye dönük olarak muhasebeleştirilir.

Maddi duran varlıkların elden çıkarılması ya da bir maddi duran varlığın hizmetten alınması sonucu oluşan kazanç veya kayıp satış hasılatı ile varlığın defter değeri arasındaki fark olarak belirlenir ve gelir tablosuna dahil edilir.

Şirket'in maddi duran varlıklarının faydalı ömürleri aşağıdaki gibidir;

Maddi Duran Varlıklar	Faydalı Ömür	Faydalı Ömür
	31 Aralık 2023	31 Aralık 2022
Binalar	50 yıl	-
Taşıtlar	5 yıl	-
Makine ve teçhizat	10-15 yıl	10-15 yıl
Demirbaşlar	15 yıl	15 yıl



31 ARALIK 2023 TARİHLİ KONSOLİDE OLMAYAN FİNANSAL TABLOLARA AİT DİPNOTLAR

(Aksi belirtilmedikçe tutarlar Türk Lirası'nın ("TL") 31 Aralık 2023 tarihi itibarıyla satın alma gücü olarak ifade edilmiştir).

2. FİNANSAL TABLOLARIN SUNUMUNA İLİŞKİN ESASLAR (devamı)

Maddi Olmayan Duran Varlıklar

Satın alınan maddi olmayan duran varlıklar

Satın alınan maddi olmayan duran varlıklar, maliyet değerlerinden birikmiş itfa payları ve birikmiş değer düşüklükleri düşüldükten sonraki tutarıyla gösterilirler. Bu varlıklar beklenen faydalı ömürlerine göre doğrusal amortisman yöntemi kullanılarak itfa edilir. Beklenen faydalı ömür ve amortisman yöntemi, tahminlerde ortaya çıkan değişikliklerin olası etkilerini tespit etmek amacıyla her yıl gözden geçirilir ve tahminlerdeki değişiklikler ileriye dönük olarak muhasebeleştirilir.

Bilgisayar yazılımı

Satın alınan bilgisayar yazılımları, satın alımı sırasında ve satın almadan kullanıma hazır olana kadar geçen sürede oluşan maliyetler üzerinden aktifleştirilir.

Maddi olmayan varlıkların bilanço dışı bırakılması

Bir maddi olmayan duran varlık elden çıkarıldığında veya kullanımı ya da satışından, gelecekte ekonomik yarar elde edilmesinin beklenmemesi durumunda finansal durum tablosu (bilanço) dışı bırakılır. Bir maddi olmayan duran varlığın finansal durum tablosu (bilanço) dışı bırakılmasından kaynaklanan kâr ya da zarar, varsa, varlıkların elden çıkarılmasından sağlanan net tahsilatlar ile defter değerleri arasındaki fark olarak hesaplanır. Bu fark, ilgili varlık finansal durum tablosu (bilanço) dışına alındığı zaman kâr veya zararda muhasebeleştirilir.

Araştırma giderleri ve geliştirme maliyetleri

Yeni teknolojik bilgi veya bulgu elde etmek amacıyla yapılan planlı faaliyetler araştırma olarak tanımlanmakta ve bu safhada katlanılan araştırma giderleri gerçekleştirildiğinde gider kaydedilmektedir.

Araştırma bulgularının veya diğer bilgilerin, yeni veya önemli derecede geliştirilmiş ürünler, süreçler, sistemler veya hizmetler üretmek için hazırlanmış bir plana uygulanması geliştirme olarak tanımlanmakta ve aşağıdaki koşulların tamamının varlığı halinde geliştirmeden kaynaklanan maddi olmayan varlıklar olarak finansal tablolara alınmaktadır:

Geliştirme faaliyetleri (ya da şirket içi bir projenin gelişim aşaması) sonucu ortaya çıkan işletme içi yaratılan maddi olmayan duran varlıklar yalnızca aşağıda belirtilen şartların tamamı karşılandığında kayda alınırlar:

- Maddi olmayan duran varlığın kullanıma hazır ya da satılmaya hazır hale getirilebilmesi için tamamlanmasının teknik anlamda mümkün olması,
- Maddi olmayan duran varlığı tamamlama, kullanma veya satma niyetinin olması,
- Maddi olmayan duran varlığın kullanılabilir veya satılabilir olması, varlığın ne şekilde ileriye dönük olası bir ekonomik fayda sağlayacağını belli olması,
- Maddi olmayan duran varlığın gelişimini tamamlamak, söz konusu varlığı kullanmak ya da satmak için uygun teknik, finansal ve başka kaynakların olması ve
- Varlığın geliştirme maliyetinin, geliştirme sürecinde güvenilir bir şekilde ölçülebilir olması.

İşletme içi yaratılan maddi olmayan varlık tutarı, maddi olmayan duran varlığın yukarıda belirtilen muhasebeleştirme şartlarını karşıladığı andan itibaren oluşan harcamaların toplam tutarıdır. İşletme içi yaratılan maddi olmayan varlıklar kayda alınamadıklarında, geliştirme harcamaları oluştukları dönemde gider olarak kaydedilir. Başlangıç muhasebeleştirilmesi sonrasında, işletme içi yaratılan maddi olmayan varlıklar da ayrı olarak satın alınan maddi olmayan duran varlıklar gibi maliyet değerlerinden birikmiş amortisman ve birikmiş değer düşüklükleri düşüldükten sonraki tutar üzerinden gösterilirler. Şirket'in maddi olmayan duran varlıkları bulunmamaktadır.



31 ARALIK 2023 TARİHLİ KONSOLİDE OLMAYAN FİNANSAL TABLOLARA AİT DİPNOTLAR

(Aksi belirtilmedikçe tutarlar Türk Lirası'nın ("TL") 31 Aralık 2023 tarihi itibarıyla satın alma gücü olarak ifade edilmiştir).

2. FİNANSAL TABLOLARIN SUNUMUNA İLİŞKİN ESASLAR (devamı)

Varlıklarda Değer Düşüklüğü

Şerefiye gibi sınırsız ömrü olan varlıklar itfaya tabi tutulmazlar. Bu varlıklar için her yıl değer düşüklüğü testi uygulanır. İtfaya tabi olan varlıklar için ise defter değerinin geri kazanılmasının mümkün olmadığı durum ya da olayların ortaya çıkması halinde değer düşüklüğü testi uygulanır. Varlığın defter değerinin geri kazanılabilir tutarını aşması durumunda değer düşüklüğü karşılığı kaydedilir. Geri kazanılabilir tutar, satış maliyetleri düşüldükten sonra elde edilen gerçeğe uygun değer veya kullanımdaki değer büyük olanıdır. Değer düşüklüğünün değerlendirilmesi için varlıklar ayrı tanımlanabilir nakit akımlarının olduğu en düşük seviyede gruplanır (nakit üreten birimler). Şerefiye haricinde değer düşüklüğüne tabi olan finansal olmayan varlıklar her raporlama tarihinde değer düşüklüğünün olası iptali için gözden geçirilir.

Borçlanma Maliyetleri ve Alınan Krediler

Kullanıma ve satışa hazır hale getirilmesi önemli ölçüde zaman isteyen varlıklar (özellikli varlıklar) söz konusu olduğunda, satın alınması, yapımı veya üretimi ile doğrudan ilişkilendirilen borçlanma maliyetleri, ilgili varlık kullanıma veya satışa hazır hale getirilene kadar varlığın maliyetine dahil edilmektedir. Diğer tüm borçlanma maliyetleri, oluştuğu dönemde gelir tablosuna kaydedilmektedir.

Kur Değişiminin Etkileri

Şirket'in finansal tabloları faaliyette buldukları temel ekonomik çevrede geçerli olan para birimi (fonksiyonel para birimi) ile sunulmuştur. Şirket'in mali durumu ve faaliyet sonuçları, geçerli para birimi olan ve finansal tablolar için sunum birimi olan TL cinsinden ifade edilmiştir.


Şirket'in finansal tablolarının hazırlanması sırasında, yabancı para cinsinden (TL dışındaki para birimleri) gerçekleşen işlemler, işlem tarihindeki kurlar esas alınmak suretiyle kaydedilmektedir. Bilançoda yer alan dövizde endeksli parasal varlık ve yükümlülükler bilanço tarihinde geçerli olan kurlar kullanılarak Türk Lirası'na çevirmektedir. Gerçeğe uygun değeri ile izlenmekte olan parasal olmayan kalemlerden yabancı para cinsinden kaydedilmiş olanlar, gerçeğe uygun değer belirlendiği tarihteki kurlar esas alınmak suretiyle TL'ye çevirmektedir. Tarihi maliyet cinsinden ölçülen yabancı para birimindeki parasal olmayan kalemler yeniden çevrilmeye tabi tutulmazlar.

Kur farkları, aşağıda belirtilen durumlar haricinde, oluştuğu dönemdeki kar ya da zararda muhasebeleştirilirler:

- Geleceğe yönelik kullanım amacıyla inşa edilmekte olan varlıklarla ilişkili olan ve yabancı para birimiyle gösterilen borçlar üzerindeki faiz maliyetlerine düzeltme kalemi olarak ele alınan ve bu tür varlıkların maliyetine dahil edilen kur farkları,
- Yabancı para biriminden kaynaklanan risklere (risklere karşı finansal koruma sağlamaya ilişkin muhasebe politikaları aşağıda açıklanmaktadır) karşı finansal koruma sağlamak amacıyla gerçekleştirilen işlemlerden kaynaklanan kur farkları,
- Yurtdışı faaliyetindeki net yatırımın bir parçasını oluşturan, çevrim yedeklerinde muhasebeleştirilen ve net yatırımın satışında kar ya da zararla ilişkilendirilen, ödenme niyeti ya da ihtimali olmayan yurtdışı faaliyetlerden kaynaklanan parasal borç ve alacıklardan doğan kur farkları.

Pay Başına Kazanç- Sürdürülen Faaliyetlerden Pay Başına Kazanç

Pay başına kazanç/zarar miktarı, dönem kar/zararının; sürdürülen faaliyetlerden pay başına kazanç/zarar miktarı ise, sürdürülen faaliyetlerden dönem kar/zararının Şirket paylarının dönem içindeki zaman ağırlıklı ortalama pay adedine bölünmesiyle hesaplanır.



İSTANBUL ÖDEME VE ELEKTRONİK PARA ANONİM ŞİRKETİ

31 ARALIK 2023 TARİHLİ KONSOLİDE OLMAYAN FİNANSAL TABLOLARA AİT DİPNOTLAR

(Aksi belirtilmedikçe tutarlar Türk Lirası'nın ("TL") 31 Aralık 2023 tarihi itibarıyla satın alma gücü olarak ifade edilmiştir).

2. FİNANSAL TABLOLARIN SUNUMUNA İLİŞKİN ESASLAR (devamı)

Türkiye'de şirketler, sermayelerini, hissedarlarına geçmiş yıl karlarından dağıttıkları "bedelsiz hisse" yolu ile arttırabilmektedirler. Bu tip "bedelsiz hisse" dağıtımları, pay başına kazanç hesaplamalarında, ihraç edilmiş pay gibi değerlendirilir. Buna göre, bu hesaplamalarda kullanılan ağırlıklı ortalama pay sayısı, söz konusu pay senedi dağıtımlarının geçmişe dönük etkileri de dikkate alınarak bulunmuştur.

Pay başına kazancın hesaplanmasında, düzeltme yapılmasını gerekli kılabacak imtiyazlı pay veya seyreltme etkisi olan potansiyel pay bulunmamaktadır.

Raporlama Döneminden Sonraki Olaylar

Bilanço tarihinden sonraki olaylar, bilanço tarihi ile finansal tabloların yayınlanması için onaylandığı tarih arasında, Şirket lehine veya aleyhine ortaya çıkan olayları ifade etmektedir. Düzeltme yapıp yapılmamasına göre, iki tür durum tanımlanmaktadır:

- bilanço sonrası düzeltme gerektiren olaylar; bilanço tarihi itibarıyla ilgili olayların var olduğuna ilişkin kanıtları gösteren koşulların bulunduğu durumlar,
- ilgili olayların bilanço tarihinden sonra ortaya çıktığını gösteren gelişmeler (bilanço sonrası düzeltme gerektirmeyen olaylar)

Şirket'in ilişikteki finansal tablolarında, bilanço tarihinden sonraki düzeltme gerektiren olaylar kayda alınır ve bilanço sonrası düzeltme gerektirmeyen olaylar dipnotlarda açıklanır.

Karşılıklar, Koşullu Varlık ve Koşullu Yükümlülükler

Karşılıklar

Geçmiş olaylardan kaynaklanan mevcut bir hukuki veya zimni yükümlülüğün bulunması ve yükümlülüğün yerine getirilmesi için ekonomik fayda içeren kaynakların Şirketten çıkmalarının muhtemel olması ve yükümlülük tutarının güvenli bir biçimde tahmin ediliyor olması durumunda finansal tablolarda karşılık ayrılmaktadır. Karşılıklar, bilanço tarihi itibarıyla yükümlülüğün yerine getirilmesi için yapılacak harcamanın Şirket yönetimi tarafından yapılan en gerçekçi tahminine göre hesaplanmakta ve etkisinin önemli olduğu durumlarda bugünkü değerine indirmek için iskonto edilmektedir.

Koşullu Yükümlülükler

Bu gruba giren yükümlülükler, geçmiş olaylardan kaynaklanan ve mevcudiyeti işletmenin tam olarak kontrolünde bulunmayan bir veya daha fazla kesin mahiyette olmayan olayın ileride gerçekleşip gerçekleşmemesi ile mevcudiyeti teyit edilebilecek olan yükümlülükler koşullu yükümlülükler olarak değerlendirilmekte ve finansal tablolara dahil edilmemektedir. Çünkü yükümlülüğün yerine getirilmesi için, ekonomik fayda içeren kaynakların işletmeden çıkma ihtimali bulunmamakta veya yükümlülük tutarı yeterince güvenilir olarak ölçülememektedir. Şirket ekonomik fayda içeren kaynakların işletmeden çıkmaları ihtimali çok uzak olmadıkça, koşullu yükümlülüklerini finansal tablo dipnotlarında göstermektedir.

Koşullu Varlıklar

Şirket'te geçmiş olaylardan kaynaklanan ve mevcudiyeti işletmenin tam anlamıyla kontrolünde bulunmayan bir veya daha fazla kesin olmayan olayın gerçekleşip gerçekleşmemesi ile teyit edilecek olan varlık, koşullu varlık olarak değerlendirilmektedir. Ekonomik fayda içeren kaynakların işletmeye girişi kesin değil ise koşullu varlıklar finansal tablo dipnotlarında açıklanmaktadır.

Karşılık tutarının ödenmesi için kullanılan ekonomik faydaların tamamının ya da bir kısmının üçüncü taraflarca karşılanmasının beklendiği durumlarda tahsil edilecek olan tutar, bu tutarın geri ödemesinin kesin olması ve tutarın güvenilir bir şekilde hesaplanması durumunda, bir varlık olarak muhasebeleştirilmekte ve raporlanmaktadır.



31 ARALIK 2023 TARİHLİ KONSOLİDE OLMAYAN FİNANSAL TABLOLARA AİT DİPNOTLAR

(Aksi belirtilmedikçe tutarlar Türk Lirası'nın ("TL") 31 Aralık 2023 tarihi itibarıyla satın alma gücü olarak ifade edilmiştir).

2. FİNANSAL TABLOLARIN SUNUMUNA İLİŞKİN ESASLAR (devamı)

İlişkili Taraflar

Şirket'in ilişkili tarafları, hissedarlık, sözleşmeye dayalı hak, aile ilişkisi veya benzeri yollarla karşı tarafı doğrudan ya da dolaylı bir şekilde kontrol edebilen veya önemli derecede etkileyebilen kuruluşları kapsamaktadır. Ekteki finansal tablolarda Şirket'in hissedarları ve bu hissedarlar tarafından sahip olunan şirketlerle, bunların kilit yönetici personeli ve ilişkili oldukları bilinen diğer şirketler, ilişkili taraflar olarak tanımlanmıştır.

Aşağıdaki kriterlerden birinin varlığında, taraf Şirket ile ilişkili sayılır:

- i) Söz konusu tarafın, doğrudan ya da dolaylı olarak bir veya birden fazla aracı yoluyla;
 - Şirket'i kontrol etmesi, Şirket tarafından kontrol edilmesi ya da
 - Şirket ile ortak kontrol altında bulunması (ana ortaklıklar, bağlı ortaklıklar ve aynı iş dalındaki bağlı ortaklıklar dahil olmak üzere);
 - Şirket üzerinde önemli etkisinin olmasını sağlayacak payının olması; veya Şirket üzerinde ortak kontrole sahip olması;
- ii) Tarafın, Şirket'in bir iştiraki olması;
- iii) Tarafın, Şirket'in ortak girişimci olduğu bir iş ortaklığı olması;
- iv) Tarafın, Şirket'in veya ana ortaklığının kilit yönetici personelinin bir üyesi olması;
- v) Tarafın, (i) ya da (iv) maddelerinde bahsedilen herhangi bir bireyin yakın bir aile üyesi olması;
- vi) Tarafın; kontrol edilen, ortak kontrol edilen ya da önemli etki altında veya (iv) ya da (v) maddelerinde bahsedilen herhangi bir bireyin doğrudan ya da dolaylı olarak önemli oy hakkına sahip olduğu bir işletme olması; veya
- vii) Tarafın, işletmenin ya da işletme ile ilişkili taraf olan bir işletmenin çalışanlarına işten ayrılma sonrasında sağlanan fayda planları olması gerekir.

İlişkili taraflarla yapılan işlem, ilişkili taraflar arasında kaynaklarının, hizmetlerin ya da yükümlülüklerin bir bedel karşılığı olup olmadığına bakılmaksızın transferidir.

Kurum Kazancı Üzerinden Hesaplanan Vergiler

Gelir vergisi gideri, cari vergi ve ertelenmiş vergi giderinin toplamından oluşur.

Cari vergi

Cari yıl vergi yükümlülüğü, dönem karının vergiye tabi olan kısmı üzerinden hesaplanır. Vergiye tabi kâr, diğer yıllarda vergilendirilebilir ya da vergiden indirilebilir kalemler ile vergilendirilmesi ya da vergiden indirilmesi mümkün olmayan kalemleri hariç tutması nedeniyle, gelir tablosunda yer verilen kârdan farklılık gösterir. Şirket'in cari vergi yükümlülüğü bilanço tarihi itibarıyla yasallaşmış ya da önemli ölçüde yasallaşmış vergi oranı kullanılarak hesaplanmıştır.

Ertelenmiş vergi

Ertelenmiş vergi yükümlülüğü veya varlığı, varlıkların ve yükümlülüklerin finansal tablolarda gösterilen tutarları ile yasal vergi matrahı hesabında dikkate alınan tutarları arasındaki geçici farklılıkların bilanço yöntemine göre vergi etkilerinin yasallaşmış vergi oranları dikkate alınarak hesaplanmasıyla belirlenmektedir. Ertelenmiş vergi yükümlülükleri vergilendirilebilir geçici farkların tümü için hesaplanırken, indirilebilir geçici farklardan oluşan ertelenmiş vergi varlıkları, gelecekte vergiye tabi kar elde etmek suretiyle söz konusu farklardan yararlanmanın kuvvetle muhtemel olması şartıyla hesaplanmaktadır. Bahse konu varlık ve yükümlülükler, ticari ya da mali kar/zararı etkilemeyen işleme ilişkin geçici fark, şerefiye veya diğer varlık ve yükümlülüklerin ilk defa finansal tablolara alınmasından (işletme birleşmeleri dışında) kaynaklanıyorsa muhasebeleştirilmez.



31 ARALIK 2023 TARİHLİ KONSOLİDE OLMAYAN FİNANSAL TABLOLARA AİT DİPNOTLAR

(Aksi belirtilmedikçe tutarlar Türk Lirası'nın ("TL") 31 Aralık 2023 tarihi itibarıyla satın alma gücü olarak ifade edilmiştir).

2. FİNANSAL TABLOLARIN SUNUMUNA İLİŞKİN ESASLAR (devamı)

Ertelenmiş vergi yükümlülükleri, Şirket'in geçici farklılıkların ortadan kalkmasını kontrol edebildiği ve yakın gelecekte bu farkın ortadan kalkma olasılığının düşük olduğu durumlar haricinde, bağlı ortaklık ve iştiraklerdeki yatırımlar ve iş ortaklıklarındaki paylar ile ilişkilendirilen vergilendirilebilir geçici farkların tümü için hesaplanır. Bu tür yatırım ve paylar ile ilişkilendirilen vergilendirilebilir geçici farklardan kaynaklanan ertelenmiş vergi varlıkları, yakın gelecekte vergiye tabi yeterli kar elde etmek suretiyle söz konusu farklardan yararlanmanın kuvvetle muhtemel olması ve gelecekte ilgili farkların ortadan kalkmasının muhtemel olması şartlarıyla hesaplanmaktadır.

Ertelenmiş vergi varlığının kayıtlı değeri, her bilanço tarihi itibarıyla gözden geçirilir. Ertelenmiş vergi varlığının kayıtlı değeri, bir kısmının veya tamamının sağlayacağı faydanın elde edilmesine imkan verecek düzeyde mali kar elde etmenin muhtemel olmadığı ölçüde azaltılır.

Ertelenmiş vergi varlıkları ve yükümlülükleri varlıkların gerçekleşeceği veya yükümlülüklerin yerine getirileceği dönemde geçerli olması beklenen ve bilanço tarihi itibarıyla yasallaşmış veya önemli ölçüde yasallaşmış vergi oranları (vergi düzenlemeleri) üzerinden hesaplanır. Ertelenmiş vergi varlıkları ve yükümlülüklerinin hesaplanması sırasında, Şirket'in bilanço tarihi itibarıyla varlıklarının defter değerini geri kazanması ya da yükümlülüklerini yerine getirmesi için tahmin ettiği yöntemlerin vergi sonuçları dikkate alınır.

Ertelenmiş vergi varlıkları ve yükümlülükleri, cari vergi varlıklarıyla cari vergi yükümlülüklerini mahsup etme ile ilgili yasal bir hakkın olması veya söz konusu varlık ve yükümlülüklerin aynı vergi mercii tarafından toplanan gelir vergisiyle ilişkilendirilmesi ya da Şirket'in cari vergi varlık ve yükümlülüklerini netleştirmek suretiyle ödeme niyetinin olması durumunda mahsup edilir.

Dönem cari ve ertelenmiş vergisi

Doğrudan özkaynakta alacak ya da borç olarak muhasebeleştirilen kalemler (ki bu durumda ilgili kalemlere ilişkin ertelenmiş vergi de doğrudan özkaynakta muhasebeleştirilir) ile ilişkilendirilen ya da işletme birleşmelerinin ilk kayda alımından kaynaklananlar haricindeki cari vergi ile döneme ait ertelenmiş vergi, gelir tablosunda gider ya da gelir olarak muhasebeleştirilir. İşletme birleşmelerinde, şerefiye hesaplanmasında ya da satın alınan, satın alınan bağlı ortaklığın tanımlanabilen varlık, yükümlülük ve şarta bağlı borçlarının gerçeğe uygun değerinde elde ettiği payın satın alım maliyetini aşan kısmının belirlenmesinde vergi etkisi göz önünde bulundurulur.

Çalışanlara Sağlanan Faydalar ve Kıdem Tazminatları

Türkiye'de mevcut kanunlar ve toplu iş sözleşmeleri hükümlerine göre kıdem tazminatı, emeklilik veya işten çıkarılma durumunda ödenmektedir. Güncellenmiş olan TMS 19 Çalışanlara Sağlanan Faydalar Standardı ("TMS 19") uyarınca bu tür ödemeler tanımlanmış fayda planları olarak nitelendirilmektedir.

Bilançoda muhasebeleştirilen kıdem tazminatı yükümlülüğü, tüm çalışanların emeklilikleri dolayısıyla ileride doğması beklenen yükümlülük tutarlarının net bugünkü değerine göre hesaplanmış ve finansal tablolara yansıtılmıştır. Hesaplanan tüm aktüeryal kazançlar ve kayıplar diğer kapsamlı gelir tablosuna yansıtılmıştır.

Şirket yeni kurulduğu için kıdem tazminatına konu herhangi karşılık bulunmamaktadır.

Nakit Akımının Raporlanması

Şirket net varlıklarındaki değişimleri, finansal yapısını ve nakit akımlarının tutar ve zamanlamasını değişen şartlara göre yönlendirme yeteneği hakkında finansal tablo kullanıcılarına bilgi vermek üzere, nakit akım tablolarını düzenlemektedir. Nakit akım tablosunda, döneme ilişkin nakit akımları işletme, yatırım ve finansman faaliyetlerine dayalı bir biçimde sınıflandırılarak raporlanır.



31 ARALIK 2023 TARİHLİ KONSOLİDE OLMAYAN FİNANSAL TABLOLARA AİT DİPNOTLAR

(Aksi belirtilmedikçe tutarlar Türk Lirası'nın ("TL") 31 Aralık 2023 tarihi itibarıyla satın alma gücü olarak ifade edilmiştir).

2. FİNANSAL TABLOLARIN SUNUMUNA İLİŞKİN ESASLAR (devamı)

İşletme faaliyetlerden kaynaklanan nakit akımları, Şirket'in esas faaliyetlerinden kaynaklanan nakit akımlarını gösterir. Yatırım faaliyetleriyle ilgili nakit akımları, Şirket'in yatırım faaliyetlerinde (duran varlık yatırımları ve finansal yatırımlar) kullandığı ve elde ettiği nakit akımlarını gösterir. Finansal faaliyetlere ilişkin nakit akımları, Şirket'in finansal faaliyetlerde kullandığı kaynakları ve bu kaynakların geri ödemelerini gösterir. Nakit ve nakit benzeri değerler, nakit ve vadesiz banka mevduatı ile tutarı belirli nakde kolayca çevrilebilen kısa vadeli, yüksek likiditeye sahip ve vadesi 3 ay veya daha kısa olan yatırımları içermektedir.

Sermaye ve Temettüler

Adi hisseler, öz sermaye olarak sınıflandırılır. Adi hisseler üzerinden dağıtılan temettüler, temettü kararının alındığı dönemde birikmiş kardan indirilerek kaydedilir.

Finansal tabloların hazırlanmasında Şirket yönetiminin, raporlanan varlık ve yükümlülük tutarlarını etkileyecek, bilanço tarihi itibarı ile oluşması muhtemel yükümlülük ve taahhütleri ve raporlama dönemi itibarıyla gelir ve gider tutarlarını belirleyen varsayımlar ve tahminler yapması gerekmektedir. Bu tahmin ve varsayımlar Şirket yönetiminin mevcut olaylar ve işlemlere ilişkin en iyi bilgilerine dayanmasına rağmen fiili sonuçlar ile farklılık gösterebilir.

Tahminler düzenli olarak gözden geçirilmekte, gerekli düzeltmeler yapılmakta ve gerçekleştikleri dönem gelir tablosunda yansıtılmaktadırlar.

Önemli Muhasebe Değerleme, Tahmin ve Varsayımları

Finansal tabloların TMS / TFRS'lere uygun olarak hazırlanması, yönetiminin, politikalarının uygulanması ve raporlanan varlık, yükümlülük, gelir ve gider tutarlarını etkileyen kararlar, tahminler ve varsayımlar yapmasını gerektirmektedir. Gerçekleşen sonuçlar bu tahminlerden farklılık gösterebilir.

Tahmin ve tahminlerin temelini teşkil eden varsayımlar sürekli olarak gözden geçirilmektedir. Muhasebe tahminlerindeki güncellemeler, güncellenen yapıldığı dönemde ve bu güncellemelerden etkilenen müteakip dönemlerde kayıtlara alınır. Tahminlerin kullanıldığı başlıca notlar aşağıdaki gibidir:

Varlık ve yükümlülüklerin kayıtlı değerleri üzerinde önemli etkisi olan muhasebe tahminleri aşağıdaki gibidir:

Ertelenmiş vergi varlığı: Ertelenmiş vergi varlığı gelecek yıllarda vergilendirilebilen gelirin oluşmasının muhtemel olduğunun tespiti halinde kayıtlara alınmaktadır. Vergilendirilebilen gelirin oluşmasının muhtemel olduğu durumlarda ertelenmiş vergi varlıkları, indirilebilir geçici farklar, mali zararlar ve indirimli kurumlar vergisi ödemesine imkan sağlayan yatırım indirimleri nedeniyle hak kazanılan vergi avantajları üzerinden hesaplanmaktadır. Grup, söz konusu yatırım indirimlerine ilişkin ertelenmiş vergi varlıklarının geri kazanılabilirliğini, vergilendirilebilir kar tahminlerini içeren iş modellerini baz alarak değerlendirmektedir. Bu iş modelleri satış miktarları, satış fiyatları ve kur beklentileri gibi ileriye dönük yönetim tahminlerini içermektedir. Yatırım teşviklerinin ileriye dönük kullanımına ilişkin yapılan duyarlılık analizlerinin sonucunda, ilgili tahminlerde gerçekleşecek %10 oranında artış/azalışın, ilgili ertelenmiş vergi varlıklarının geri kazanılabilirliğine herhangi bir etkisinin olmadığı sonucuna varılmıştır (Not 25).

Faydalı ömür: Maddi duran varlıklar ve şerefiye haricindeki maddi olmayan varlıklar tahmini faydalı ömürleri boyunca itfaya tabi tutulmuştur. Yönetim tarafından belirlenen faydalı ömürler Not 2.3'de açıklanmıştır.

Gayrimenkul ve makinelerin gerçeğe uygun değerlendirilmesi: Şirket, gayrimenkul ve makinelerini gerçeğe uygun değerinden muhasebeleştirilmekte olup bu varlıkların yeniden değerlendirilmesi Sermaye Piyasası Kurulu tarafından yetkilendirilmiş bağımsız değerlendirme kuruluşu tarafından tespit edilmekte ve finansal durum tablosunda taşınan değer olarak esas alınmaktadır. Gerçeğe uygun değerlerin belirlenmesinde kullanılan değerlendirme yöntemi, "Pazar Yaklaşımı ve Gelir Yaklaşımı Yöntemi" olarak belirlenmiştir. Bu yöntemde; bölgede yakın dönemde pazara çıkarılmış, satılmış/kiraya verilmiş benzer taşınmazlar dikkate alınmıştır. Taşınmazların değerini etkileyecek çevre şartları ve taşınmazın halihazır durumu göz önünde bulundurulmuştur. (Not 13).



İSTANBUL ÖDEME VE ELEKTRONİK PARA ANONİM ŞİRKETİ

31 ARALIK 2023 TARİHLİ KONSOLİDE OLMAYAN FİNANSAL TABLOLARA AİT DİPNOTLAR

(Aksi belirtilmedikçe tutarlar Türk Lirası'nın ("TL") 31 Aralık 2023 tarihi itibarıyla satın alma gücü olarak ifade edilmiştir).

3. İŞLETME BİRLEŞMELERİ

Bulunmamaktadır (31.12.2022: Bulunmamaktadır.)

4. ÖDEME FONLARI KORUMA HESABI

	31 Aralık 2023	31 Aralık 2022
Ödeme Fonları koruma hesabı (*)	4.092.477	22.500
Toplam	4.092.477	22.500

(*) Ödeme Fonları Koruma Hesabı Şirket'in faaliyeti kapsamında müşterilerinin fonları istekleri doğrultusunda Şirket bünyesinde tutulabilmektedir. Bu tutarlar da alındığı günü izleyen iş günü sonunda ödenmemiş ödeme fonları tutarı, banka nezdinde, ödeme kuruluşu adına açılacak ve sadece bu fonların korunması amacıyla kullanılacak koruma hesaplarına yatırılır.

5. NAKİT VE NAKİT BENZERLERİ

	31 Aralık 2023	31 Aralık 2022
Kasa	8.187.977	17.338.844
Bankalar		
Vadesiz mevduatlar	27.320.441	21.823.022
Toplam	35.508.418	39.139.366

6. FİNANSAL YATIRIMLAR

Kısa Vadeli Finansal Yatırımlar

	31 Aralık 2023	31 Aralık 2022
Kira sertifikası kuponu (*)	6.347.568	-
Toplam	6.347.568	-

(*) Şirket'in finansal yatırımları, Vakıf Katılım aracılığı ile alınan Kira Sertifikası kuponlarıdır.

Uzun Vadeli Finansal Yatırımlar

Bulunmamaktadır (31.12.2022: Bulunmamaktadır).

7. FİNANSAL BORÇLANMALAR

Kısa vadeli borçlanmalar

	31 Aralık 2023	31 Aralık 2022
Kredi kartı borçları	5.224	87.010
Toplam	5.224	87.010

Uzun Vadeli Borçlanmalar

Bulunmamaktadır (31.12.2022: Bulunmamaktadır).



İSTANBUL ÖDEME VE ELEKTRONİK PARA ANONİM ŞİRKETİ

31 ARALIK 2023 TARİHLİ KONSOLİDE OLMAYAN FİNANSAL TABLOLARA AİT DİPNOTLAR

(Aksi belirtilmedikçe tutarlar Türk Lirası'nın ("TL") 31 Aralık 2023 tarihi itibarıyla satın alma gücü olarak ifade edilmiştir).

8. TİCARİ ALACAKLAR ve TİCARİ BORÇLAR

Kısa Vadeli Ticari Alacaklar

	31 Aralık 2023	31 Aralık 2022
Alicılar	10.342.712	9.560.543
Ertelenmiş finansman geliri	(245.520)	-
Toplam	10.097.192	9.560.543

Uzun Vadeli Ticari Alacaklar

Bulunmamaktadır (31.12.2022: Bulunmamaktadır.)

Kısa Vadeli Ticari Borçlar

	31 Aralık 2023	31 Aralık 2022
Satıcılar	16.892.987	2.893.200
Ertelenmiş finansman giderleri (-)	(390.234)	-
Toplam	16.502.753	2.893.200

Uzun Vadeli Ticari Borçlar

Bulunmamaktadır (31.12.2022: Bulunmamaktadır.)

9. DİĞER ALACAKLAR ve DİĞER BORÇLAR

Kısa ve Uzun Vadeli Diğer Alacaklar

	31 Aralık 2023	31 Aralık 2022
Verilen depozito ve teminatlar	155.254	-
Diğer	-	2.185
Toplam	155.254	2.185

Uzun Vadeli Diğer Alacaklar

	31 Aralık 2023	31 Aralık 2022
Verilen depozito ve teminatlar	-	142.631
Toplam	-	142.631

Kısa Vadeli Diğer Borçlar

	31 Aralık 2023	31 Aralık 2022
Ödenecek vergi ve fonlar	353.444	262.127
Diğer çeşitli borçlar	-	14.856.023
Toplam	353.444	15.118.150

Uzun Vadeli Diğer Borçlar

Bulunmamaktadır (31.12.2022: Bulunmamaktadır).

10. STOKLAR

	31 Aralık 2023	31 Aralık 2022
Diğer stoklar	46.600	12.688
Toplam	46.600	12.688



İSTANBUL ÖDEME VE ELEKTRONİK PARA ANONİM ŞİRKETİ

31 ARALIK 2023 TARİHLİ KONSOLİDE OLMAYAN FİNANSAL TABLOLARA AİT DİPNOTLAR

(Aksi belirtilmedikçe tutarlar Türk Lirası'nın ("TL") 31 Aralık 2023 tarihi itibarıyla satın alma gücü olarak ifade edilmiştir).

11. PEŞİN ÖDENMİŞ GİDERLER VE ERTELENMİŞ GELİRLER

Kısa Vadeli Peşin Ödenmiş Giderler

	31 Aralık 2023	31 Aralık 2022
Verilen sipariş avansları	505.257	12.643
Gelecek aylara ait giderler	1.226.263	-
Toplam	1.731.520	12.643

Uzun Vadeli Peşin Ödenmiş Giderler

	31 Aralık 2023	31 Aralık 2022
Verilen sipariş avansları	-	17.869.655
Gelecek yıllara ait giderler	-	465.195
Toplam	-	18.334.850

Kısa ve Uzun Vadeli Ertelenmiş Gelirler

Bulunmamaktadır (31.12.2022: Bulunmamaktadır).


12. YATIRIM AMAÇLI GAYRİMENKULLER

Bulunmamaktadır (31.12.2022: Bulunmamaktadır).

13. MADDİ DURAN VARLIKLAR

Şirket'in maddi duran varlıklarına ilişkin detaylar aşağıdaki gibidir:

Maddi Duran Varlıklar	31.12.2022				31.12.2023
	Bakiye	Giriş	Çıkış	Transfer	Bakiye
Taşıtlar	466.169	10.039.079	-	-	10.505.249
Demirbaşlar	2.366.111	549.998	-	-	2.916.108
Özel Maliyetler	838.092	-	-	-	838.092
Yapılmakta olan yatırımlar	266.950	-	-	1.523.391	1.790.341
Toplam	3.937.322	10.589.077	-	1.523.391	16.049.790
Birikmiş Amortismanlar (-)					
Binalar	-	-	-	-	-
Makine ve Teçhizat	-	-	-	-	-
Taşıtlar	(295.240)	(1.175.871)	-	-	(1.377.880)
Demirbaşlar	(1.518.739)	(497.014)	-	-	(1.593.589)
Özel Maliyetler	(445.909)	(167.618)	-	-	(445.909)
Toplam	(2.259.889)	(1.840.503)	-	-	(3.417.378)
Maddi duran varlıklar, net	1.677.433				12.632.412



İSTANBUL ÖDEME VE ELEKTRONİK PARA ANONİM ŞİRKETİ**31 ARALIK 2023 TARİHLİ KONSOLİDE OLMAYAN FİNANSAL TABLOLARA AİT DİPNOTLAR**

(Aksi belirtilmedikçe tutarlar Türk Lirası'nın ("TL") 31 Aralık 2023 tarihi itibarıyla satın alma gücü olarak ifade edilmiştir).

13.MADDİ DURAN VARLIKLAR (devamı)

Maddi Duran Varlıklar	31.12.2021				31.12.2022
	Bakiye	Giriş	Çıkış	Transfer	Bakiye
Taşıtlar	466.169	-	-	-	466.169
Demirbaşlar	1.658.573	707.537	-	-	2.366.111
Özel Maliyetler	772.184	-	-	-	838.092
Yapılmakta olan yatırımlar	4.845.966	-	-	(4.579.015)	266.950
Toplam	7.742.892	707.537	-	(4.579.015)	3.937.322
Birikmiş Amortismanlar (-)					
Taşıtlar	(108.773)	(93.234)	-	-	(295.240)
Demirbaşlar	(692.983)	(422.163)	-	-	(1.518.739)
Özel Maliyetler	(122.755)	(167.619)	-	-	(445.909)
Toplam	(924.511)	(683.015)	-	-	(2.259.889)
Maddi duran varlıklar, net	6.818.381				1.677.433

	Net Defter Değeri	
	31 Aralık 2023	31 Aralık 2022
Arsalar	-	-
Binalar	-	-
Makine ve Teçhizat	-	-
Taşıtlar	9.127.369	170.929
Demirbaşlar	1.322.519	847.372
Özel Maliyetler	392.183	392.182
Toplam	12.632.412	1.677.433

14. MADDİ OLMAYAN DURAN VARLIKLAR

Şirket'in maddi olmayan duran varlıklarına ilişkin detaylar aşağıdaki gibidir:

Maddi Olmayan Duran Varlıklar	31.12.2022				31.12.2023
	Bakiye	Giriş	Çıkış	Transferler	Bakiye
Haklar	4.474.358	158.111	-	(2.949.998)	1.682.472
Diğer maddi olmayan duran varlıklar	-	-	-	-	-
Toplam	4.474.358	158.111	-	(2.949.998)	1.682.472
Birikmiş Amortismanlar					
Haklar	(1.278.663)	(315.291)	289.893	-	(1.304.061)
Diğer maddi olmayan duran varlıklar	-	-	-	-	-
Toplam	(1.278.663)	(315.291)	289.893	-	(1.304.061)
Maddi Olmayan Duran Varlıklar, Net Tutar	3.195.695				378.410



İSTANBUL ÖDEME VE ELEKTRONİK PARA ANONİM ŞİRKETİ**31 ARALIK 2023 TARİHLİ KONSOLİDE OLMAYAN FİNANSAL TABLOLARA AİT DİPNOTLAR**

(Aksi belirtilmedikçe tutarlar Türk Lirası'nın ("TL") 31 Aralık 2023 tarihi itibarıyla satın alma gücü olarak ifade edilmiştir).

14.MADDİ OLMAYAN DURAN VARLIKLAR (devamı)

Maddi Olmayan Duran Varlıklar	31.12.2021				31.12.2022	
	Bakiye	Giriş	Çıkış	Transferler	Bakiye	
Haklar	1.228.154	296.206	-	2.949.998	4.474.358	
Diğer maddi olmayan duran varlıklar	-	-	-	-	-	
Toplam	1.228.154	296.206	-	2.949.998	4.474.358	

Birikmiş Amortismanlar	31.12.2021				31.12.2022	
	Bakiye	Giriş	Çıkış	Transferler	Bakiye	
Haklar	(700.007)	(578.656)	-	-	(1.278.663)	
Diğer maddi olmayan duran varlıklar	-	-	-	-	-	
Toplam	(700.007)	(578.656)	-	-	(1.278.663)	

Maddi Olmayan Duran Varlıklar, Net Tutar	31.12.2021	31.12.2022
	528.147	3.195.695

Maddi Olmayan Duran Varlıklar	Net Defter Değeri	
	31 Aralık 2023	31 Aralık 2022
Haklar	378.410	3.195.695
Toplam	378.410	3.195.695

15. KULLANIM HAKKI VARLIKLARI**Kullanım Hakkı Varlıkları**

	31 Aralık 2023	31 Aralık 2022
Kullanım Hakkı Varlıkları	4.993.866	2.024.826
Toplam	4.993.866	2.024.826

Kısa Vadeli Borçlanmalar

	31 Aralık 2023	31 Aralık 2022
Kiralama işlemlerinden borçlar	1.138.546	960.371
Toplam	1.138.546	960.371

Uzun Vadeli Borçlanmalar

	31 Aralık 2023	31 Aralık 2022
Kiralama işlemlerinden borçlar	97.782	1.132.691
Toplam	97.782	1.132.691

Şirket'in kullanım hakkı varlıklarına ilişkin detaylar aşağıdaki gibidir:

	31 Aralık 2021			31 Aralık 2022			31 Aralık 2023
	Bakiye	Giriş	Çıkış	Bakiye	Giriş	Çıkış	Bakiye
Binalar	3.502.186	281.735	-	3.783.921	14.325.742	-	18.109.663
Toplam	3.502.186	281.735	-	3.783.921	14.325.742	-	18.109.663

Birikmiş Amortismanlar	31 Aralık 2021			31 Aralık 2022			31 Aralık 2023
	Bakiye	Giriş	Çıkış	Bakiye	Giriş	Çıkış	Bakiye
Binalar	(756.591)	(1.002.504)	-	(1.759.095)	(11.356.702)	-	(13.115.797)
Toplam	(756.591)	(1.002.504)	-	(1.759.095)	(11.356.702)	-	(13.115.797)

Kullanım Hakkı Varlıkları, Net	31 Aralık 2021	31 Aralık 2022	31 Aralık 2023
	2.745.595	(720.769)	4.993.866



İSTANBUL ÖDEME VE ELEKTRONİK PARA ANONİM ŞİRKETİ

31 ARALIK 2023 TARİHLİ KONSOLİDE OLMAYAN FİNANSAL TABLOLARA AİT DİPNOTLAR

(Aksi belirtilmedikçe tutarlar Türk Lirası'nın ("TL") 31 Aralık 2023 tarihi itibarıyla satın alma gücü olarak ifade edilmiştir).

16. KARŞILIKLAR / KOŞULLU VARLIK VE BORÇLAR

Diğer Kısa ve Uzun Vadeli Karşılıklar

	31 Aralık 2023	31 Aralık 2022
Dava karşılıkları	135.368	156.984
Toplam	135.368	156.984

Şarta Bağlı Varlıklar

Bulunmamaktadır. (31 Aralık 2022: Bulunmamaktadır).

Şarta Bağlı Yükümlülükler

Bulunmamaktadır. (31 Aralık 2022: Bulunmamaktadır).

17. ÇALIŞANLARA SAĞLANAN FAYDALAR KAPSAMINDA BORÇLAR VE KARŞILIKLAR

Çalışanlara Sağlanan Faydalar Kapsamında Borçlar	31 Aralık 2023	31 Aralık 2022
Ödenecek sosyal güvenlik kesintileri	268.347	435.225
Toplam	268.347	435.225

Çalışanlara Sağlanan Faydalara İlişkin Kısa Vadeli Karşılıklar

	31 Aralık 2023	31 Aralık 2022
İzin karşılığı	197.260	88.356
Toplam	197.260	88.356

Çalışanlara Sağlanan Faydalara İlişkin Uzun Vadeli Karşılıklar


	31 Aralık 2023	31 Aralık 2022
Kıdem Tazminatı Karşılığı	489.640	356.938
Toplam	489.640	356.938

	31 Aralık 2023	31 Aralık 2022
Açılış bakiyesi	216.624	809.274
Hizmet maliyeti	289.288	354.738
Faiz maliyeti	13.179	4.620
Diğer	122.120	(566.814)
Ödenen tazminatlar	(151.569)	(244.881)
Kapanış bakiyesi	489.640	356.938

Kıdem Tazminatı Karşılığı

Türkiye’de mevcut kanunlar çerçevesinde, Şirket bir yıllık hizmet süresini dolduran ve herhangi bir geçerli nedene bağlı olmaksızın işine son verilen, askerlik hizmeti için göreve çağrılan, vefat eden, erkekler için 25 kadınlar için 20 yıllık hizmet süresini dolduran ya da emeklilik yaşına gelmiş (kadınlarda 58, erkeklerde 60 yaş) personeline kıdem tazminatı ödemesi yapmak zorundadır.

Kıdem tazminatı yükümlülüğü yasal olarak herhangi bir fonlamaya tabi değildir. Kıdem tazminatı karşılığı, Şirket’in, çalışanların emekli olmasından kaynaklanan gelecekteki muhtemel yükümlülük tutarının bugünkü değerinin tahmin edilmesi yoluyla hesaplanmaktadır. TMS 19 (“Çalışanlara Sağlanan Faydalar”), şirketin yükümlülüklerinin, tanımlanmış fayda planları kapsamında aktüeryal değerlendirme yöntemleri kullanılarak geliştirilmesini öngörür.



İSTANBUL ÖDEME VE ELEKTRONİK PARA ANONİM ŞİRKETİ

31 ARALIK 2023 TARİHLİ KONSOLİDE OLMAYAN FİNANSAL TABLOLARA AİT DİPNOTLAR

(Aksi belirtilmedikçe tutarlar Türk Lirası'nın ("TL") 31 Aralık 2023 tarihi itibarıyla satın alma gücü olarak ifade edilmiştir).

18. ÇALIŞANLARA SAĞLANAN FAYDALAR KAPSAMINDA BORÇLAR VE KARŞILIKLAR (devamı)

Ana varsayım, her hizmet yılı için olan azami yükümlülük tutarının enflasyona paralel olarak artacak olmasıdır. Dolayısıyla, uygulanan iskonto oranı, gelecek enflasyon etkilerinin düzeltilmesinden sonraki beklenen reel oranı ifade eder. Bu nedenle, 31 Aralık 2023 ve 31 Aralık 2022 tarihleri itibarıyla, ekli finansal tablolarda karşılıklar, geleceğe ilişkin çalışanların emekliliğinden kaynaklanacak muhtemel yükümlülüğünün bugünkü değeri tahmin edilerek hesaplanmaktadır.

Şirket'in kıdem tazminatı karşılığının hesaplanmasında 31 Aralık 2023 tarihinde geçerli olan 23.489,83 TL tavan tutarı dikkate alınmıştır (31 Aralık 2022: 15.371,40 TL).

19. DİĞER VARLIK VE YÜKÜMLÜLÜKLER

Diğer Dönen ve Duran Varlıklar

Bulunmamaktadır (31.12.2022: Bulunmamaktadır).

Diğer Kısa Vadeli Yükümlülükler

	31 Aralık 2023	31 Aralık 2022
Diğer	135.368	156.984
Toplam	135.368	156.984

Diğer Uzun Vadeli Yükümlülükler

Bulunmamaktadır (31.12.2022: Bulunmamaktadır).

20. SERMAYE, YEDEKLER VE DİĞER ÖZKAYNAK KALEMLERİ

Şirket'in 31 Aralık 2023 ve 31 Aralık 2022 tarihleri itibarıyla ortaklık yapısı aşağıdaki gibidir;

Sermaye Yapısı	31 Aralık 2023		31 Aralık 2022	
	Tutar	Oran %	Tutar	Oran %
Asım SARRAF	55.000.000	100,00%	32.000.000	100,00%
Sermaye düzeltmesi olumlu farkları	51.509.308		73.972.951	
Ödenmiş Sermaye	106.509.308	100,00%	105.972.951	100,00%

Şirket, 04.07.2023 tarih ve 10863 sayılı ticaret sicil gazetesinde yayınlanan kararla sermayesini 32.000.000 TL'den 50.000.000 TL'ye, daha sonra 26.12.2023 tarih ve 10987 sayılı ticaret sicil gazetesinde yayınlanan kararla sermayesini 50.000.000 TL'den 55.000.000 TL'ye çıkartmıştır.

Şirket sermayesi her biri 1 TL kıymetinde 55.000.000 adet paya ayrılmış toplam 55.000.000 Türk Lirası değerindedir.

Kâr veya Zararda Yeniden Sınıflandırılmayacak Birikmiş Diğer Kapsamlı Gelirler veya Giderler


Bulunmamaktadır (31.12.2022: Bulunmamaktadır).

Kâr veya Zararda Yeniden Sınıflandırılacak Birikmiş Diğer Kapsamlı Gelirler veya Giderler

Bulunmamaktadır (31.12.2022: Bulunmamaktadır).

Kardan ayrılan kısıtlanmış yedekler

Türk Ticaret Kanunu'na göre yasal yedek akçeler, birinci ve ikinci tertip yasal yedek akçelerden oluşmaktadır. Birinci tertip yasal yedek akçeler, Şirket sermayesinin % 20'sine ulaşıncaya kadar yasal dönem karının % 5'i oranında ayrılmaktadır. İkinci tertip yasal yedek akçeler, Şirket sermayesinin % 5'ini aşan tüm kar payı dağıtımlarının % 10'u oranında ayrılmaktadır. Birinci ve ikinci tertip yasal yedek akçeler, toplam sermayenin % 50'sini aşmadığı sürece dağıtılamazlar, ancak ihtiyari yedek akçelerin tükenmesi halinde zararların karşılanmasında kullanılabilirler. Şirket Türk Ticaret Kanunu (TTK) Md. 519 kapsamında yasal yedek ayırmamaktadır.



İSTANBUL ÖDEME VE ELEKTRONİK PARA ANONİM ŞİRKETİ

31 ARALIK 2023 TARİHLİ KONSOLİDE OLMAYAN FİNANSAL TABLOLARA AİT DİPNOTLAR

(Aksi belirtilmedikçe tutarlar Türk Lirası'nın ("TL") 31 Aralık 2023 tarihi itibarıyla satın alma gücü olarak ifade edilmiştir).

20. SERMAYE, YEDEKLER VE DİĞER ÖZKAYNAK KALEMLERİ (devamı)

Yasal Yedekler

	31 Aralık 2023	31 Aralık 2022
Yasal yedekler	1.241.272	1.241.272
Kapanış bakiyesi	1.241.272	1.241.272

Geçmiş Yıl Karı / Zararları (-)

Geçmiş yıl karı/zararları hesabında yıl içinde gerçekleşen işlemler aşağıdaki gibidir:

	31 Aralık 2023	31 Aralık 2022
Açılış bakiyesi	(50.807.868)	(58.944.741)
Önceki dönem karı / (zararı)	(3.291.764)	8.136.873
Geçmiş Yıl Karı / Zararları (-)	(54.099.632)	(50.807.868)

21. HASILAT VE SATIŞLARIN MALİYETİ (-)

Hasılat detayı aşağıdaki gibidir:

	01.01.-31.12.2023	01.01.- 31.12.2022
Yurtiçi satış gelirleri	27.313.095	57.318.237
Yurtdışı satış gelirleri	-	-
Diğer satış gelirleri	131.696	43.807
Toplam Gelirler	27.444.791	57.362.044
Satıştan iade ve indirimleri (-)	(78.601)	(231.631)
Satış gelirleri, net	27.366.190	57.130.413

Satışların Maliyeti (-)

	01.01.-31.12.2023	01.01.- 31.12.2022
Satılan hizmet maliyeti	26.475.039	22.683.093
Satışların Maliyeti	26.475.039	22.683.093

Brüt Satış Karı / Zararı (-)

891.151 34.447.320

22. GENEL YÖNETİM GİDERLERİ, PAZARLAMA SATIŞ DAĞITIM GİDERLERİ, ARAŞTIRMA ve GELİŞTİRME GİDERLERİ (-)

Şirket'in faaliyet giderleri detayı aşağıdaki gider kalemlerinden oluşmaktadır.

	01.01.-31.12.2023	01.01.- 31.12.2022
Genel yönetim giderleri	18.074.132	28.597.911
Pazarlama, Satış ve Dağıtım Giderleri	4.323.900	1.031.907
Toplam	22.398.032	29.629.819



İSTANBUL ÖDEME VE ELEKTRONİK PARA ANONİM ŞİRKETİ**31 ARALIK 2023 TARİHLİ KONSOLİDE OLMAYAN FİNANSAL TABLOLARA AİT DİPNOTLAR**

(Aksi belirtilmedikçe tutarlar Türk Lirası'nın ("TL") 31 Aralık 2023 tarihi itibarıyla satın alma gücü olarak ifade edilmiştir).

**22. GENEL YÖNETİM GİDERLERİ,PAZARLAMA SATIŞ DAĞITIM GİDERLERİ,ARAŞTIRMA VE GELİŞTİRME GİDERLERİ (-)
(devamı)**

Genel yönetim giderleri	01.01.-31.12.2023	01.01.-31.12.2022
Personel Giderleri	6.051.713	10.893.464
Kira giderleri	1.287.373	3.847.736
Bilgi işlem giderleri	2.512.682	1.935.587
Avukat noter giderleri	817.983	1.798.603
Amortisman giderleri	535.887	1.782.068
Müşavirlik ve Danışmanlık Giderleri	1.245.463	940.971
Ofis giderleri	161.428	879.567
Vergi damga harçlar	361.533	384.694
Kıdem tazminatı karşılığı	-	339.834
Kırtasiye giderleri	36.608	249.501
Aidat giderleri	717.395	1.539.580
Seyahat giderleri	188.972	-
Taşıt giderleri	113.718	-
Diğer	4.043.377	4.006.307
Toplam	18.074.132	28.597.911

Pazarlama, satış ve dağıtım giderleri	01.01.-31.12.2023	01.01.-31.12.2022
Kırtasiye giderleri	15.458	428.207
Personel giderleri	2.676.868	348.421
Reklam giderleri	511.943	128.765
Kıdem tazminatı karşılığı	193.487	9.143
Seyahat giderleri	11.844	536
Diğer	914.300	116.836
Toplam	4.323.900	1.031.907

23. ESAS FAALİYETLERDEN DİĞER GELİRLER VE GİDERLER (-)**Esas faaliyetlerden diğer gelirler**

	01.01.-31.12.2023	01.01.- 31.12.2022
Kur farkı geliri	48.496.675	48.256.329
Ertelenmiş finansman gelirleri	390.234	-
Diğer	797.173	643.557
Toplam	49.684.082	48.899.886

Esas faaliyetlerden diğer giderler (-)

	01.01.-31.12.2023	01.01.-31.12.2022
Kur farkı giderleri	30.870.835	55.844.621
Ertelenmiş finansman gelirleri	245.520	-
Verilen avans karşılık gideri	40.095	69.218
Diğer	2.989.670	217.309
Toplam	34.146.120	56.131.148



İSTANBUL ÖDEME VE ELEKTRONİK PARA ANONİM ŞİRKETİ

31 ARALIK 2023 TARİHLİ KONSOLİDE OLMAYAN FİNANSAL TABLOLARA AİT DİPNOTLAR

(Aksi belirtilmedikçe tutarlar Türk Lirası'nın ("TL") 31 Aralık 2023 tarihi itibarıyla satın alma gücü olarak ifade edilmiştir).

24. YATIRIM FAALİYETLERİNDEN GELİRLER VE GİDERLER (-)

Yatırım faaliyetlerinden gelirler ve giderler (-)

	01.01.-31.12.2023	01.01.-31.12.2022
Menkul kıymet satış karları	396.000	-
Toplam	396.000	-

25. FİNANSMAN GELİRLERİ / FİNANSMAN GİDERLERİ

Finansman gelirleri

	01.01.-31.12.2023	01.01.-31.12.2022
Kiralama işlemlerinden faiz gelirleri	1.614.135	-
Faiz gelirleri	-	10.773.564
Toplam	1.614.135	10.773.564

Finansman giderleri (-)

	01.01.-31.12.2023	01.01.-31.12.2022
Faiz giderleri	-	4.864.432
Diğer	1.501.120	2.493.688
Toplam	1.501.120	7.358.120

26. GELİR VERGİLERİ (Ertelenmiş Vergi Varlığı ve Yükümlülüğü Dahil)

Kurumlar Vergisi Karşılığı

Türkiye'de, kurumlar vergisi oranı 31 Aralık 2023 tarihi itibarıyla %25'tir. (31 Aralık 2022: % 25). Bu oran, kurumların ticari kazancına vergi yasaları gereğince indirimi kabul edilmeyen giderlerin ilave edilmesi, vergi yasalarında yer alan istisna (iştirak kazançları istisnası gibi) ve indirimlerin indirilmesi sonucu bulunacak vergi matrahına uygulanır. Kar dağıtılmadığı takdirde başka bir vergi ödenmemektedir.

Türkiye'deki bir işyeri ya da daimi temsilcisi aracılığı ile gelir elde eden kurumlar ile Türkiye'de yerleşik kurumlara ödenen kar paylarından (temettüleri) stopaj yapılmaz. Bunların dışında yapılan temettü ödemeleri %15 oranında stopaja tabidir. Karın sermayeye ilavesi, kar dağıtımı sayılmaz ve stopaj uygulanmaz.

Şirketler üçer aylık mali karları üzerinden %25 oranında geçici vergi hesaplar ve o dönemi izleyen ikinci ayın 17'inci gününe kadar beyan edip aynı gün akşamına kadar öderler. Yıl içinde ödenen geçici vergi o yıla ait olup izleyen yıl verilecek kurumlar vergisi beyannamesi üzerinden hesaplanacak kurumlar vergisinden mahsup edilir. Geçici vergi, devlete karşı olan herhangi bir başka mali borçlara da mahsup edilebilir.

Türk vergi mevzuatına göre beyanname üzerinde gösterilen mali zararlar 5 yılı aşmamak kaydıyla dönem kurum kazancından indirilebilirler. Ancak, mali zararlar, geçmiş yıl karlarından mahsup edilemez. Türkiye'de ödenecek vergiler konusunda vergi otoritesi ile mutabakat sağlamak gibi bir uygulama bulunmamaktadır. Kurumlar vergisi beyannameleri hesap döneminin kapandığı ayı takip eden dördüncü ayın 30'uncu günü akşamına kadar bağlı bulunulan vergi dairesine verilir. Bununla beraber, vergi incelemesine yetkili makamlar beş yıl zarfında muhasebe kayıtlarını inceleyebilir ve hatalı işlem tespit edilirse ödenecek vergi miktarları değişebilir.

	01.01.-31.12.2023	01.01.-31.12.2022
Cari dönem kurumlar vergisi karşılığı	-	-
Ertelenmiş vergi karşılığı	(109.110)	(2.217.556)
Toplam	(109.110)	(2.217.556)



İSTANBUL ÖDEME VE ELEKTRONİK PARA ANONİM ŞİRKETİ**31 ARALIK 2023 TARİHLİ KONSOLİDE OLMAYAN FİNANSAL TABLOLARA AİT DİPNOTLAR**

(Aksi belirtilmedikçe tutarlar Türk Lirası'nın ("TL") 31 Aralık 2023 tarihi itibarıyla satın alma gücü olarak ifade edilmiştir).

26.GELİR VERGİLERİ (Ertelenmiş Vergi Varlığı ve Yükümlülüğü Dahil) (devamı)**Ertelenmiş Varlık Ve Yükümlülükler**

Ertelenen vergi varlık ve yükümlülükleri, bilanço kalemlerinin Türkiye Muhasebe Standartlarına (TMS) göre yeniden düzenlenmesi sonucunda oluşan değerler ile yasal kayıtlar arasındaki geçici farkların etkilerini dikkate alarak hesaplanmaktadır. Söz konusu geçici farklar genellikle gelir ve giderlerin, değişik raporlama dönemlerinde muhasebeleşmesinden kaynaklanmaktadır. Gerçekleşecek geçici farklar üzerinden yükümlülük metoduna göre hesaplanan ertelenen vergi alacağı ve yükümlülüğü için uygulanacak oran %25'dir.

	31 Aralık 2023	31 Aralık 2022
Ertelenmiş vergi varlığı	1.202.934	1.325.427
Ertelenmiş vergi yükümlülüğü(-)	(2.018.487)	(1.108.687)
Ertelenmiş vergi varlığı/(yükümlülüğü), net	(815.553)	216.741

Ertelenen Vergi Varlıkları	Birikmiş Geçici Farklar		Ertelenmiş Vergi	
	31 Aralık 2023	31 Aralık 2022	31 Aralık 2023	31 Aralık 2022
Ertelenmiş finansman geliri düzeltmesi	245.520	-	61.380	-
Amortisman ve itfa düzeltmesi	730.683	1.759.095	182.671	439.774
Kullanım hakkı varlıkları amortisman düzeltmesi	2.849.593	2.659.659	712.398	664.915
İzin karşılığı düzeltmesi	197.260	88.356	49.315	22.089
Kıdem tazminatı karşılığı	489.640	356.938	122.410	89.234
Dava karşılığı	135.368	156.984	33.842	39.246
Enflasyon düzeltme farkları	163.672	-	40.918	70.169
Toplam	4.811.736	5.021.032	1.202.934	1.325.427

Ertelenen Vergi Yükümlülükleri	31 Aralık 2023		31 Aralık 2022	
	31 Aralık 2023	31 Aralık 2022	31 Aralık 2023	31 Aralık 2022
Ertelenmiş finansman gideri düzeltmesi	(390.234)	-	(97.559)	-
Amortisman ve itfa düzeltmesi	(221.352)	(274.888)	(55.338)	(68.722)
Kullanım hakkı varlıkları düzeltmesi	(3.774.112)	(3.783.921)	(943.528)	(945.980)
Faiz tahakkuku	-	(12.002)	-	(3.001)
Enflasyon düzeltme farkları	(3.688.248)	(363.937)	(922.062)	(90.984)
Toplam	(8.073.946)	(4.434.748)	(2.018.487)	(1.108.687)

Ertelenen Vergi Varlığı/(Yükümlülüğü), net	(3.262.210)	586.284	(815.553)	216.741
---	--------------------	----------------	------------------	----------------

Ertelenmiş Vergi Hareketleri	31 Aralık 2023		31 Aralık 2022	
	31 Aralık 2023	31 Aralık 2022	31 Aralık 2023	31 Aralık 2022
Dönem başı ertelenmiş vergi	216.741	237.557		
Kar veya zarar tablosunda muhasebeleştirilen ertelenmiş vergi geliri/(gideri)	(1.032.294)	(20.816)		
Dönem sonu ertelenmiş vergi varlığı/(yükümlülüğü)	(815.553)	216.741		



İSTANBUL ÖDEME VE ELEKTRONİK PARA ANONİM ŞİRKETİ

31 ARALIK 2023 TARİHLİ KONSOLİDE OLMAYAN FİNANSAL TABLOLARA AİT DİPNOTLAR

(Aksi belirtilmedikçe tutarlar Türk Lirası'nın ("TL") 31 Aralık 2023 tarihi itibarıyla satın alma gücü olarak ifade edilmiştir).

27. İLİŞKİLİ TARAF AÇIKLAMALARI

İlişkili taraflardan alacaklar

Bulunmamaktadır. (31.12.2022: Bulunmamaktadır.)

İlişkili taraflara olan borçlar

Bulunmamaktadır. (31.12.2022: Bulunmamaktadır.)

28. PAY BAŞINA KAZANÇ

	<u>01.01.-31.12.2023</u>	<u>01.01.-31.12.2022</u>
Sürdürülen faaliyetlerden pay başına kazanç/(kayıp):		
Sürdürülen faaliyetlerden ana ortaklığa düşen net dönem karı/(zararı)	2.328.851	(3.291.764)
Çıkarılmış hisselerin ağırlıklı ortalama adedi	55.000.000	32.000.000
Sürdürülen faaliyetlerden pay başına kazanç/(kayıp) (TL)	0,04	(0,10)
	31 Aralık 2023	31 Aralık 2022
Dönem başı ağırlıklı hisse senedi adedi	32.000.000	7.000.000
Dönem içinde çıkarılan hisse adedi	23.000.000	25.000.000
Dönem sonu ağırlıklı hisse senedi adedi	55.000.000	32.000.000



İSTANBUL ÖDEME VE ELEKTRONİK PARA ANONİM ŞİRKETİ

31 ARALIK 2023 TARİHLİ KONSOLİDE OLMAYAN FİNANSAL TABLOLARA AİT DİPNOTLAR

(Aksi belirtilmedikçe tutarlar Türk Lirası'nın ("TL") 31 Aralık 2023 tarihi itibarıyla satın alma gücü olarak ifade edilmiştir).

29. KUR DEĞİŞİMİNİN ETKİLERİ

Yabancı Para Riski

Şirket, yabancı para cinsinden yapılan işlemleri TL'ye çevirirken işlem tarihinde geçerli olan ilgili kurları esas almaktadır. Bilançoda yer alan yabancı para birimi bazındaki parasal varlıklar ve borçlar bilanço tarihindeki döviz kurları kullanılarak TL'ye çevrilmiştir. Yabancı para cinsinden olan işlemlerin TL'ye çevrilmesinden veya yabancı para birimi bazındaki parasal kalemlerin ifade edilmesinden doğan kambiyo karları veya kambiyo zararları ilgili dönemde gelir tablosuna yansıtılmaktadır. Makul değerleri ile gösterilen yabancı para birimi bazındaki parasal olmayan varlıklar ve borçlar makul değerlerinin belirlendiği günün kurundan TL'ye çevrilmektedir. Şirket'in önemli derecede kullandığı yabancı paralar Amerikan Doları ve Euro'dur. Şirket'in 31 Aralık 2023 ile 31 Aralık 2022 tarihleri itibarıyla Usd ve Euro cinsinden yabancı para tablosu aşağıdaki gibidir.

	DÖVİZ POZİSYONU TABLOSU			31 Aralık 2022		
	TL Karşılığı	USD	AVRO	TL Karşılığı	USD	AVRO
1. Ticari Alacaklar	-	-	-	5.375.136	282.951	4.235
2a. Parasal Finansal Varlıklar (Kasa, Banka hesapları dahil)	38.264.652	1.115.756	166.354	23.288.984	1.072.674	162.483
2b. Parasal Olmayan Finansal Varlıklar	-	-	-	-	-	-
3. Diğer	-	-	-	-	-	-
4. Dönen Varlıklar (1+2+3)	38.264.652	1.115.756	166.354	28.664.120	1.355.625	166.718
5. Ticari Alacaklar	478.576	-	14.692	-	-	-
6a. Parasal Finansal Varlıklar	-	-	-	-	-	-
6b. Parasal Olmayan Finansal Varlıklar	-	-	-	-	-	-
7. Diğer	-	-	-	-	-	-
8. Duran Varlıklar (5+6+7)	478.576	-	14.692	-	-	-
9. Toplam Varlıklar (4+8)	38.743.228	1.115.756	181.046	28.664.120	1.355.625	166.718
10. Ticari Borçlar	4.446.130	71.306	71.806	17.318	318.530	570
11. Finansal Yükümlülükler	-	-	-	-	-	-
12a. Parasal Olan Diğer Yükümlülükler	-	-	-	8.227.630	336.860	66.157
12b. Parasal Olmayan Diğer Yükümlülükler	-	-	-	-	-	-
13. Kısa Vadeli Yükümlülükler (10+11+12)	4.446.130	71.306	71.806	8.244.948	655.390	66.727
14. Ticari Borçlar	-	-	-	-	-	-
15. Finansal Yükümlülükler	-	-	-	-	-	-
16a. Parasal Olan Diğer Yükümlülükler	-	-	-	-	-	-
16b. Parasal Olmayan Diğer Yükümlülükler	-	-	-	-	-	-
17. Uzun Vadeli Yükümlülükler (14+15+16)	-	-	-	-	-	-
18. Toplam Yükümlülükler (13+17)	4.446.130	71.306	71.806	8.244.948	655.390	66.727
19. Bilanço Dışı Türev Araçların Net Varlık / (Yükümlülük) Pozisyonu (19a-19b)	-	-	-	-	-	-
19a. Aktif Karakterli Bilanço Dışı Döviz Cinsinden Türev Ürünlerin Tutarı	-	-	-	-	-	-
19b. Pasif Karakterli Bilanço Dışı Döviz Cinsinden Türev Ürünlerin Tutarı	-	-	-	-	-	-
20. Net Yabancı Para Varlık / (Yükümlülük) Pozisyonu (9-18+19)	34.297.098	1.044.450	109.240	20.419.172	700.235	99.991
21. Parasal Kalemler Net Yabancı Varlık/(Yükümlülük) Pozisyonu (1+2a+5+6a-10-11-12a-14-15-16a)	34.297.098	1.044.450	109.240	20.419.172	700.235	99.991
22. Döviz Hedgi İçin Kullanılan Finansal Araçların Toplam Gerçeğe Uygun Değeri	-	-	-	-	-	-
23. Döviz Varlıklarının Hedge Edilen Kısımının Tutarı	-	-	-	-	-	-
24. Döviz Yükümlülüklerinin Hedge Edilen Kısımının Tutarı	-	-	-	-	-	-
25. İhracat	-	-	-	-	-	-
26. İthalat	-	-	-	-	-	-

Kur riskine duyarlılık

Şirket, başlıca ABD Doları ve Avro cinsinden kur riskine maruz kalmaktadır. Aşağıdaki tablo Şirket'in ABD Doları ve Avro kurlarındaki %10'luk artışa ve azalışa olan duyarlılığını göstermektedir. %10'luk oran, döviz kurlarında beklenen olası değişikliği ifade etmektedir. Duyarlılık analizi sadece dönem sonundaki açık yabancı para cinsinden parasal kalemleri kapsar ve söz konusu kalemlerin yıl sonunda ki %10'luk kur değişiminin etkilerini gösterir. Pozitif değer, kar/zararda ve diğer özkaynak kalemlerindeki artışı ifade eder. Şirket'in kur riskine duyarlılık tablosu bulunmamaktadır.



İSTANBUL ÖDEME VE ELEKTRONİK PARA ANONİM ŞİRKETİ

31 ARALIK 2023 TARİHLİ KONSOLİDE OLMAYAN FİNANSAL TABLOLARA AİT DİPNOTLAR

(Aksi belirtilmedikçe tutarlar Türk Lirası'nın ("TL") 31 Aralık 2023 tarihi itibarıyla satın alma gücü olarak ifade edilmiştir).

29. KUR DEĞİŞİMİNİN ETKİLERİ (devamı)

Döviz Kuru Duyarlılık Analizi Tablosu	31 Aralık 2023		31 Aralık 2022	
	Kar/Zarar		Kar/Zarar	
	Yabancı paranın %10 değer kazanması	Yabancı paranın % 10 değer kaybetmesi	Yabancı paranın %10 değer kazanması	Yabancı paranın % 10 değer kaybetmesi
1- USD net varlık/(yükümlülüğü)	3.074.294	(3.074.294)	1.307.112	(1.307.112)
2- USD riskinden korunan kısım (-)	-	-	-	-
3- USD Net Etki (1+2)	3.074.294	(3.074.294)	1.307.112	(1.307.112)
4- AVRO net varlık/(yükümlülüğü)	355.416	(355.416)	465.610	(465.610)
5- AVRO riskinden korunan kısım (-)	-	-	-	-
6- AVRO Net Etki (4+5)	355.416	(355.416)	465.610	(465.610)
7- Diğer yabancı para net varlık/(yükümlülüğü)	-	-	-	-
8- Diğer yabancı para riskinden korunan kısım (-)	-	-	-	-
9- Diğer Döviz Varlıkları Net Etki (7+8)	-	-	-	-
Toplam (3+6+9)	3.429.710	(3.429.710)	1.772.722	(1.772.722)

30. FİNANSAL ARAÇLARDAN KAYNAKLANAN RİSKLERİN NİTELİĞİ VE DÜZEYİ

Şirket, finansal araçlarından kaynaklanan en önemli riskleri faiz oranı riski, likidite riski ve kredi riskidir.

Sermaye Risk Yönetimi

Şirket, bir önceki dönemde olduğu gibi, sermaye yeterliliğini borç/öz sermaye oranını kullanarak izlemektedir. Bu oran net borcun toplam öz sermayeye bölünmesiyle bulunur. Net borç, nakit ve nakit benzeri değerlerin toplam borç tutarından (bilançoda gösterilen kredileri, ticari ve diğer borçları içerir) düşülmesiyle hesaplanır.

	31 Aralık 2023	31 Aralık 2022
Toplam Borçlar	21.206.851	22.337.612
Eksi:Nakit ve nakit benzerleri	35.508.418	39.139.366
Net Borç	56.715.269	61.476.978
Toplam Özkaynak	55.979.800	53.114.591
Toplam Sermaye (Net borç+ Toplam Özkaynaklar)	112.695.069	114.591.569
Net Borç/Toplam Sermaye Oranı	0,50	0,54
	31 Aralık 2023	31 Aralık 2022
Dönen varlıklar	57.979.029	48.751.340
Kısa vadeli borçlar	18.600.942	19.739.296
Net işletme sermayesi	39.378.087	29.012.043
Cari Oran	3,12	2,47



31 ARALIK 2023 TARİHLİ KONSOLİDE OLMAYAN FİNANSAL TABLOLARA AİT DİPNOTLAR

(Aksi belirtilmedikçe tutarlar Türk Lirası'nın ("TL") 31 Aralık 2023 tarihi itibarıyla satın alma gücü olarak ifade edilmiştir).

30. FİNANSAL ARAÇLARDAN KAYNAKLANAN RİSKLERİN NİTELİĞİ VE DÜZEYİ (devamı)

Finansal Risk Faktörleri

Kredi riski

Finansal araçları elinde bulundurmak, anlaşmanın gereklerini yerine getirememeye riskini de taşımaktadır. Şirket yönetimi bu riskleri, her anlaşmada bulunan karşı taraf için ortalama riski kısıtlayarak karşılamaktadır. Şirket'in tahsilat riski, esas olarak ticari alacaklarından doğabilmektedir. Şirket, müşterilerinden doğabilecek bu riski için belirlenen kredi sürelerini sınırlayarak yönetmektedir. Kredi limitlerinin kullanımı Şirket tarafından sürekli olarak izlenmekte ve müşterinin finansal pozisyonu ve diğer faktörler göz önüne alınarak müşterinin kredi kalitesi sürekli değerlendirilmektedir. Şirket'in türev finansal araçları bulunmamaktadır (31.12.2022: Bulunmamaktadır).

31 Aralık 2023 ve 31 Aralık 2022 tarihleri itibarıyla finansal araç türleri itibarıyla maruz kalınan kredi riski aşağıdaki gibidir:

Finansal araç türleri itibarıyla maruz kalınan kredi riskleri

	Alacaklar				Bankalarda ki Mevduat	Nakit ve Diğer
	Ticari Alacaklar		Diğer Alacaklar			
31 Aralık 2023	İlişkili Taraflar	Diğer Taraf	İlişkili Taraflar	Diğer Taraf		
Raporlama tarihi itibarıyla maruz kalınan azami kredi riski	-	10.097.192	-	155.254	27.320.441	8.187.977
- Azami riskin teminat, vs ile güvence altına alınmış kısmı				-	-	-
A. Vadesi geçmemiş yada değer düşüklüğüne uğramamış finansal varlıkların net defter değeri	-	10.097.192	-	155.254	27.320.441	8.187.977
B. Koşulların yeniden görüşülmüş bulunan, aksi taktirde vadesi geçmiş veya değer düşüklüğüne uğramış sayılacak finansal varlıkların defter değeri	-	-	-	-	-	-
C. Vadesi geçmiş ancak değer düşüklüğüne uğramamış varlıkların net defter değeri	-	-	-	-	-	-
- Teminat, vs ile güvence altına alınmış kısmı	-	-	-	-	-	-
D. Değer düşüklüğüne uğrayan varlıkların net defter değerleri	-	-	-	-	-	-
-Vadesi geçmiş (Brüt defter değeri)	-	-	-	-	-	-
-Değer düşüklüğü (-)	-	-	-	-	-	-
-Net değer teminat, vs ile güvence altına alınmış kısmı	-	-	-	-	-	-
-Vadesi geçmemiş (Brüt defter değeri)	-	-	-	-	-	-
-Değer düşüklüğü (-)	-	-	-	-	-	-
-Net değer teminat, vs ile güvence altına alınmış kısmı	-	-	-	-	-	-
E. Bilanço dışı kredi riski içeren unsurlar	-	-	-	-	-	-



İSTANBUL ÖDEME VE ELEKTRONİK PARA ANONİM ŞİRKETİ

31 ARALIK 2023 TARİHLİ KONSOLİDE OLMAYAN FİNANSAL TABLOLARA AİT DİPNOTLAR

(Aksi belirtilmedikçe tutarlar Türk Lirası'nın ("TL") 31 Aralık 2023 tarihi itibarıyla satın alma gücü olarak ifade edilmiştir).

30. FİNANSAL ARAÇLARDAN KAYNAKLANAN RİSKLERİN NİTELİĞİ VE DÜZEYİ (devamı)

Finansal araç türleri itibarıyla maruz kalınan kredi riskleri

31 Aralık 2022	Alacaklar				Bankalarda ki Mevduat	Nakit ve Diğer
	Ticari Alacaklar		Diğer Alacaklar			
	İlişkili Taraflar	Diğer Taraf	İlişkili Taraflar	Diğer Taraf		
Raporlama tarihi itibarıyla maruz kalınan azami kredi riski	-	9.560.543	-	146.231	13.230.640	10.522.867
- Azami riskin teminat, vs ile güvence altına alınmış kısmı	-	-	-	-	-	-
A. Vadesi geçmemiş yada değer düşüklüğüne uğramamış finansal varlıkların net defter değeri	-	9.560.543	-	146.231	13.230.640	10.522.867
B. Koşulların yeniden görüşülmüş bulunan, aksi taktirde vadesi geçmiş veya değer düşüklüğüne uğramış sayılacak finansal varlıkların defter değeri	-	-	-	-	-	-
C. Vadesi geçmiş ancak değer düşüklüğüne uğramamış varlıkların net defter değeri	-	-	-	-	-	-
- Teminat, vs ile güvence altına alınmış kısmı	-	-	-	-	-	-
D. Değer düşüklüğüne uğrayan varlıkların net defter değerleri	-	-	-	-	-	-
-Vadesi geçmiş (Brüt defter değeri)	-	-	-	-	-	-
-Değer düşüklüğü (-)	-	-	-	-	-	-
-Net değerinin teminat, vs ile güvence altına alınmış kısmı	-	-	-	-	-	-
-Vadesi geçmemiş (Brüt defter değeri)	-	-	-	-	-	-
-Değer düşüklüğü (-)	-	-	-	-	-	-
-Net değerinin teminat, vs ile güvence altına alınmış kısmı	-	-	-	-	-	-
E. Bilanço dışı kredi riski içeren unsurlar	-	-	-	-	-	-

Likidite riski

Likidite riski, bir işletmenin borçlarından kaynaklanan yükümlülükleri, nakit veya başka bir finansal araç vermek suretiyle yerine getirmekte zorlanması riskidir. Şirket yönetimi önceki dönemde olduğu gibi, varlıklarını özkaynak ile finanse ederek, likidite riskini asgari seviyede tutmaktadır. Şirket likidite yönetimini beklenen vadelere göre değil, sözleşme uyarınca belirlenen vadelere uygun olarak gerçekleştirmektedir. Şirket'in türev finansal yükümlülükleri bulunmamaktadır. 31 Aralık 2023 ve 31 Aralık 2022 tarihleri itibarıyla Şirket'in likidite risk tablosu aşağıdaki gibi belirtilmiştir:



İSTANBUL ÖDEME VE ELEKTRONİK PARA ANONİM ŞİRKETİ

31 ARALIK 2023 TARİHLİ KONSOLİDE OLMAYAN FİNANSAL TABLOLARA AİT DİPNOTLAR

(Aksi belirtilmedikçe tutarlar Türk Lirası'nın ("TL") 31 Aralık 2023 tarihi itibarıyla satın alma gücü olarak ifade edilmiştir).

30. FİNANSAL ARAÇLARDAN KAYNAKLANAN RİSKLERİN NİTELİĞİ VE DÜZEYİ (devamı)

31 Aralık 2023	Defter Değeri	Beklenen nakit çıkışlar toplamı	0-3 ay arası	3-12 ay arası	1-5 yıl arası	5 yıldan uzun	Dipnot
Sözleşme uyarınca vadeler							
Türev Olmayan Finansal Yükümlülükler	5.224	5.224	5.224	0	-	-	
Banka kredileri	5.224	5.224	5.224	0	-	-	7
Beklenen Vadeler							
Türev Olmayan Finansal Yükümlülükler	16.856.197	17.246.431	17.246.431	-	-	-	
Ticari Borçlar	16.502.753	16.892.987	16.892.987	-	-	-	8
Diğer borçlar	353.444	353.444	353.444	-	-	-	9
Beklenen (veya Sözleşme Uyarınca) Vadeler							
Türev Nakit Girişleri	-	-	-	-	-	-	
Türev Nakit Çıkışları	-	-	-	-	-	-	
31 Aralık 2022							
Sözleşme uyarınca vadeler							
Türev Olmayan Finansal Yükümlülükler	52.806	52.806	52.806	-	-	-	
Banka kredileri	52.806	52.806	52.806	-	-	-	7
Beklenen Vadeler							
Türev Olmayan Finansal Yükümlülükler	18.011.350	18.011.350	18.011.350	-	-	-	
Ticari Borçlar	2.893.200	2.893.200	2.893.200	-	-	-	8
Diğer borçlar	15.118.150	15.118.150	15.118.150	-	-	-	9
Beklenen (veya Sözleşme Uyarınca) Vadeler							
Türev Nakit Girişleri	-	-	-	-	-	-	
Türev Nakit Çıkışları	-	-	-	-	-	-	

Piyasa Riski

Piyasa riski, piyasa fiyatlarında meydana gelen değişimler nedeniyle bir finansal aracın gerçeğe uygun değerinde veya gelecekteki nakit akışlarında bir işletmeyi olumsuz etkileyecek dalgalanma olması riskidir. Bunlar, yabancı para riski, faiz oranı riski ve finansal araçlar veya emtianın fiyat değişim riskidir. Şirket'in yurtdışı maddi duran varlık alımlarının olması sebebiyle kur riskine maruz kalmaktadır.

Faiz oranı riski

Faiz riski, faiz oranlarındaki değişimlerin finansal tabloları etkileme olasılığından kaynaklanmaktadır. Şirket, belirli bir dönemde vadesi dolacak varlık ve yükümlülüklerin zamanlama farklılıklarından dolayı faiz riskine maruzdur. Hali hazırda Şirket genelinde tanımlanmış bir risk yönetimi modeli ve aktif uygulaması bulunmamaktadır. Tanımlanmış bir risk yönetimi modeli bulunmama ile beraber Şirket yönetimi aldığı kararlar ve uygulamaları ile riski yönetmektedir.

31 Aralık 2023 ve 31 Aralık 2022 tarihleri itibarıyla Şirket'in faiz pozisyonu tablosu aşağıdaki gibi belirtilmiştir:

Sabit faizli finansal araçlar	31 Aralık 2023	31 Aralık 2022
Finansal Borçlar (Not 7)	5.224	87.010
Nakit ve Nakit Benzerleri (Not 5)	-	-
Değişken faizli finansal araçlar		
Finansal Borçlar (Not 7)	-	-
Nakit ve Nakit Benzerleri (Not 5)	-	-
Değişken faizin % 1 değişmesi durum	-	-



İSTANBUL ÖDEME VE ELEKTRONİK PARA ANONİM ŞİRKETİ

31 ARALIK 2023 TARİHLİ KONSOLİDE OLMAYAN FİNANSAL TABLOLARA AİT DİPNOTLAR

(Aksi belirtilmedikçe tutarlar Türk Lirası'nın ("TL") 31 Aralık 2023 tarihi itibarıyla satın alma gücü olarak ifade edilmiştir).

31. FİNANSAL ARAÇLAR (GERÇEĞE UYGUN DEĞER AÇIKLAMALARI VE FİNANSAL RİSKTEN KORUNMA MUHASEBESİ ÇERÇEVESİNDEKİ AÇIKLAMALAR)

Şirket, finansal araçların tahmini rayiç değerlerini hali hazırda mevcut piyasa bilgileri ve uygun değerlendirme yöntemlerini kullanarak belirlemiştir.

Finansal varlıkların ve yükümlülüklerin gerçeğe uygun değeri aşağıdaki gibi belirlenir:

Birinci seviye: Finansal varlık ve yükümlülükler, birbirinin aynı varlık ve yükümlülükler için aktif piyasada işlem gören borsa fiyatlarından değerlendirilir.

İkinci seviye: Finansal varlık ve yükümlülükler, ilgili varlık ya da yükümlülüğün birinci seviyede belirtilen borsa fiyatından başka direkt ya da endirek olarak piyasada gözlenebilen fiyatının bulunmasında kullanılan girdilerden değerlendirilir.

Üçüncü seviye: Finansal varlık ve yükümlülükler, varlık ya da yükümlülüğün gerçeğe uygun değerinin bulunmasında kullanılan piyasada gözlenebilir bir veriye dayanmayan girdilerden değerlendirilir.

Şirket, finansal araçların tahmini rayiç değerlerini hali hazırda mevcut piyasa bilgileri ve uygun değerlendirme yöntemlerini kullanarak belirlemiştir.

Şirket'in finansal riskten korunma muhasebesi çerçevesindeki uygulaması bulunmamaktadır (31 Aralık 2022: Bulunmamaktadır).

32. DEVLET TEŞVİKLERİ

Bulunmamaktadır.

33. RAPORLAMA DÖNEMİNDEN SONRAKİ OLAYLAR

6 Şubat 2023'te Kahramanmaraş merkezli yaşanan, pek çok ilimizi etkileyen ve tüm ülkemizi sarsan depremlerin yarattığı olumsuzluklar nedeniyle 8 Şubat 2023 Çarşamba tarihli 32098 sayılı Resmi Gazete uyarınca Adana, Adıyaman, Diyarbakır, Gaziantep, Hatay, Kahramanmaraş, Kilit, Malatya, Osmaniye ve Şanlıurfa illerinde üç ay süreyle olağanüstü hal ilan edilmesine karar verilmiştir. Meydana gelen deprem sebebiyle Şirket'in tesislerinde faaliyetlerini etkileyecek herhangi bir hasar oluşmamıştır.

33. BAĞIMSIZ DENETİM KURULUŞUNDAN ALINAN HİZMETLERE İLİŞKİN ÜCRETLER

KGK'nın 26 Mart 2022 tarihli kararı gereği bağımsız denetçi veya bağımsız denetim kuruluşundan alınan hizmetlere ilişkin raporlama dönemine ait ücret bilgisi aşağıdaki tabloda verilmiştir:

	31 Aralık 2023
	Denetim Kuruluşu
Raporlama dönemine ait bağımsız denetim ücreti	90.000
Diğer hizmetler	-
Toplam	90.000

* KDV hariç tutarlardır.

